

REPÚBLICA FEDERATIVA DO BRASIL  
ESTADO: RIO GRANDE DO SUL  
MUNICÍPIO: PONTAO

# Relatório Anual de Gestão 2019

ADRIANA KLOH PEZENATTO  
Secretário(a) de Saúde

# Sumário

## 1. Identificação

- 1.1. Informações Territoriais
- 1.2. Secretaria de Saúde
- 1.3. Informações da Gestão
- 1.4. Fundo de Saúde
- 1.5. Plano de Saúde
- 1.6. Informações sobre Regionalização
- 1.7. Conselho de Saúde
- 1.8. Casa Legislativa

## 2. Introdução

## 3. Dados Demográficos e de Morbimortalidade

- 3.1. População estimada por sexo e faixa etária
- 3.2. Nascidos Vivos
- 3.3. Principais causas de internação
- 3.4. Mortalidade por grupos de causas

## 4. Dados da Produção de Serviços no SUS

- 4.1. Produção de Atenção Básica
- 4.2. Produção de Urgência e Emergência por Grupo de Procedimentos
- 4.3. Produção de Atenção Psicossocial por Forma de Organização
- 4.4. Produção de Atenção Ambulatorial Especializada e Hospitalar por Grupo de Procedimentos
- 4.5. Produção de Assistência Farmacêutica
- 4.6. Produção de Vigilância em Saúde por Grupo de Procedimentos

## 5. Rede Física Prestadora de Serviços ao SUS

- 5.1. Por tipo de estabelecimento e gestão
- 5.2. Por natureza jurídica
- 5.3. Consórcios em saúde

## 6. Profissionais de Saúde Trabalhando no SUS

## 7. Programação Anual de Saúde - PAS

- 7.1. Diretrizes, objetivos, metas e indicadores

## 8. Indicadores de Pactuação Interfederativa

## 9. Execução Orçamentária e Financeira

- 9.1. Execução da programação por fonte, subfunção e natureza da despesa
- 9.2. Indicadores financeiros
- 9.3. Relatório Resumido da Execução Orçamentária (RREO)
- 9.4. Execução orçamentária e financeira de recursos federais transferidos fundo a fundo, segundo bloco de financiamento e programa de trabalho

## 10. Auditorias

## 11. Análises e Considerações Gerais

## 12. Recomendações para o Próximo Exercício

---

# 1. Identificação

## 1.1. Informações Territoriais

<b>UF</b>	RS
<b>Município</b>	PONTÃO
<b>Região de Saúde</b>	Região 17 - Planalto
<b>Área</b>	505,71 Km <sup>2</sup>
<b>População</b>	3.904 Hab
<b>Densidade Populacional</b>	8 Hab/Km <sup>2</sup>

Fonte: Departamento de Informática do SUS (DATASUS)

Data da consulta: 07/07/2020

## 1.2. Secretaria de Saúde

<b>Nome do Órgão</b>	SECRETARIA MUNICIPAL DE SAUDE DE PONTAO
<b>Número CNES</b>	6793452
<b>CNPJ</b>	A informação não foi identificada na base de dados
<b>Endereço</b>	AV JULIO DE MAILHOS 1613
<b>Email</b>	saude@pontao.rs.gov.br
<b>Telefone</b>	54 33081916

Fonte: Cadastro Nacional de Estabelecimentos de Saúde (CNES)

Data da consulta: 07/07/2020

## 1.3. Informações da Gestão

<b>Prefeito(a)</b>	NELSON JOSE GRASSELLI
<b>Secretário(a) de Saúde em Exercício</b>	ADRIANA KLOH PEZENATTO
<b>E-mail secretário(a)</b>	ediliorudy@terra.com.br
<b>Telefone secretário(a)</b>	5433081900

Fonte: Sistema de Informações sobre Orçamentos Públicos em Saúde (SIOPS)

Data da consulta: 07/07/2020

## 1.4. Fundo de Saúde

<b>Instrumento de criação</b>	LEI
<b>Data de criação</b>	03/1997
<b>CNPJ</b>	12.580.434/0001-97
<b>Natureza Jurídica</b>	FUNDO PUBLICO DA ADMINISTRACAO DIRETA MUNICIPAL
<b>Nome do Gestor do Fundo</b>	ANA PAULA FACHINI

Fonte: Sistema de Informações sobre Orçamentos Públicos em Saúde (SIOPS)

Data da consulta: 07/07/2020

## 1.5. Plano de Saúde

<b>Período do Plano de Saúde</b>	2018-2021
<b>Status do Plano</b>	Aprovado

Fonte: Departamento de Informática do SUS (DATASUS)  
Data da consulta: 10/07/2020

## 1.6. Informações sobre Regionalização

### Região de Saúde: Região 17 - Planalto

Município	Área (Km²)	População (Hab)	Densidade
ALMIRANTE TAMANDARÉ DO SUL	265.368	1964	7,40
CAMARGO	138.069	2733	19,79
CARAZINHO	665.092	62110	93,39
CASCA	271.74	9031	33,23
CIRIACO	273.872	4747	17,33
COQUEIROS DO SUL	275.549	2306	8,37
COXILHA	422.79	2756	6,52
DAVID CANABARRO	174.94	4740	27,10
ERNESTINA	239.147	3168	13,25
GENTIL	184.014	1634	8,88
LAGOA DOS TRÊS CANTOS	138.636	1609	11,61
MARAU	649.3	44161	68,01
MATO CASTELHANO	238.364	2540	10,66
MONTAURI	82.077	1453	17,70
MULITERNO	111.132	1893	17,03
NICOLAU VERGUEIRO	155.82	1682	10,79
NOVA ALVORADA	149.362	3625	24,27
NÃO-ME-TOQUE	361.67	17624	48,73
PASSO FUNDO	780.355	203275	260,49
PONTÃO	505.713	3904	7,72
SANTO ANTÔNIO DO PALMA	126.095	2128	16,88
SANTO ANTÔNIO DO PLANALTO	206.507	2019	9,78
SERAFINA CORRÊA	163.287	17502	107,19
SERTÃO	439.471	5415	12,32
SÃO DOMINGOS DO SUL	78.952	3074	38,94
VANINI	64.872	2113	32,57
VICTOR GRAEFF	238.274	2882	12,10
VILA MARIA	181.44	4358	24,02

Fonte: Departamento de Informática do SUS (DATASUS)  
Ano de referência: 2019

## 1 .7. Conselho de Saúde

<b>Instrumento Legal de Criação</b>	LEI
<b>Endereço</b>	RUA LUIZ MOURINHO 0 CENTRO

<b>E-mail</b>	saude@ponta.rs.gov.br	
<b>Telefone</b>	5433081907	
<b>Nome do Presidente</b>	DALETE LOPES DA SILVA SEIBERT	
<b>Número de conselheiros por segmento</b>	<b>Usuários</b>	14
	<b>Governo</b>	4
	<b>Trabalhadores</b>	5
	<b>Prestadores</b>	2

Fonte: Sistema de Informações sobre Orçamentos Públicos em Saúde (SIOPS)  
Ano de referência: 201906

## 1.8. Casa Legislativa

### 1º RDQA

#### Data de entrega do Relatório



### 2º RDQA

#### Data de entrega do Relatório



### 3º RDQA

#### Data de entrega do Relatório



### • Considerações

Segue dados corretos:

1.3 secretário do exercício: (01/01/2019 à 16/06/2020 - Adriana Pozenatto)(17/06/2020 à 31/12/2019 - Eduardo Antonio Sereta)

1.3 e-mail do secretário é: saude@ponta.rs.gov.br

1.4 Gestor do Fundo: Nelson José Grasselli

1.7 e-mail do conselho é: saude@ponta.rs.gov.br

1.7 Numero de Conselheiros segundo o site SIACS:

#### Cadastro de Conselho

Dados do Conselho

Composição Atual

Outros Dados

Presidente e Secretário

Funcionamento e Infraestrutura

#### Formulário de Cadastro da Composição Atual do Conselho

Conselheiros Titulares

Conselheiros Suplentes

#### DADOS DA COMPOSIÇÃO DO CONSELHO

Quantidade Total de Conselheiros Titulares:

Quantidade de Usuários:

Escreva as Entidades/Instituições/Movimentos que Representam os Usuários no Conselho de Saúde:

Quantidade de Trabalhadores de Saúde:

Escreva as Entidades/Instituições/Sindicatos/Confederações/Associações que Representam os Trabalhadores no Conselho de Saúde:

Quantidade de Prestador de Serviço:

Escreva as Instituições/Entidades que Representam os Prestadores de Serviços no Conselho de Saúde:

Quantidade de Gestores:

Escreva os Representantes do Governo Municipal/Estadual/Federal no Conselho de Saúde:

## 2. Introdução

- Análises e Considerações sobre Introdução

O objetivo deste Relatório visa atender a legislação pertinente ao Sistema Único de Saúde, assim como possibilitar a criação de um instrumento de gestão que possibilite o planejamento de ações em saúde no âmbito municipal, evidenciando os principais problemas e servindo de base para a elaboração de estratégias para a resolução dos mesmos.

Ao mesmo tempo traçar um panorama geral da situação de saúde do município e da população em si, visando melhorar sua qualidade vida, lembrando que o atual momento de escassez de recursos para a área da saúde associado ao surgimento de novas ameaças a saúde pública exigem a otimização e adequação destes recursos, para tal é fundamental a união de esforços e todos os agentes públicos envolvidos neste processo.

### 3. Dados Demográficos e de Morbimortalidade

#### 3.1. População estimada por sexo e faixa etária

Período: 2015

Faixa Etária	Masculino	Feminino	Total
0 a 4 anos	172	113	285
5 a 9 anos	144	102	246
10 a 14 anos	129	138	267
15 a 19 anos	169	159	328
20 a 29 anos	325	288	613
30 a 39 anos	300	239	539
40 a 49 anos	254	316	570
50 a 59 anos	280	239	519
60 a 69 anos	185	181	366
70 a 79 anos	83	100	183
80 anos e mais	31	40	71
<b>Total</b>	<b>2072</b>	<b>1915</b>	<b>3987</b>

Fonte: Estimativas preliminares elaboradas pelo Ministério da Saúde/SVS/CGIAE (DataSUS/Tabnet)

Data da consulta: 07/07/2020.

#### 3.2. Nascidos Vivos

Número de nascidos vivos por residência da mãe.

Unidade Federação	2015	2016	2017	2018
Pontão	49	43	40	45

Fonte: Sistema de Informações sobre Nascidos Vivos (MS/SVS/DASIS/SINASC)

Data da consulta: 07/07/2020.

#### 3.3. Principais causas de internação

Morbidade Hospitalar de residentes, segundo capítulo da CID-10.

Capítulo CID-10	2015	2016	2017	2018	2019
I. Algumas doenças infecciosas e parasitárias	25	26	9	14	9
II. Neoplasias (tumores)	27	34	32	56	39
III. Doenças sangue órgãos hemat e transt imunitár	4	4	1	3	4
IV. Doenças endócrinas nutricionais e metabólicas	7	8	14	1	4
V. Transtornos mentais e comportamentais	26	32	12	10	21
VI. Doenças do sistema nervoso	22	7	4	8	8
VII. Doenças do olho e anexos	-	2	2	-	2
VIII. Doenças do ouvido e da apófise mastóide	1	3	2	-	-
IX. Doenças do aparelho circulatório	39	36	41	64	31
X. Doenças do aparelho respiratório	56	50	47	51	30

Capítulo CID-10	2015	2016	2017	2018	2019
XI. Doenças do aparelho digestivo	33	49	38	49	41
XII. Doenças da pele e do tecido subcutâneo	6	7	13	3	10
XIII. Doenças sist osteomuscular e tec conjuntivo	17	15	7	8	8
XIV. Doenças do aparelho geniturinário	21	24	24	30	26
XV. Gravidez parto e puerpério	44	39	37	43	48
XVI. Algumas afec originadas no período perinatal	4	5	7	5	11
XVII. Malf cong deformid e anomalias cromossômicas	2	2	2	7	3
XVIII. Sint sinais e achad anorm ex clín e laborat	2	2	4	4	1
XIX. Lesões enven e alg out conseq causas externas	42	39	38	32	34
XX. Causas externas de morbidade e mortalidade	-	-	-	-	-
XXI. Contatos com serviços de saúde	1	1	1	2	-
CID 10ª Revisão não disponível ou não preenchido	-	-	-	-	-
<b>Total</b>	<b>379</b>	<b>385</b>	<b>335</b>	<b>390</b>	<b>330</b>

Fonte: Sistema de Informações Hospitalares do SUS (SIH/SUS)

Data da consulta: 07/07/2020.

Obs.: A atualização dos valores relativos ao último período ocorrem simultaneamente ao carregamento dos dados no Tabnet/DATASUS.

### 3.4. Mortalidade por grupos de causas

Mortalidade de residentes, segundo capítulo CID-10

Capítulo CID-10	2015	2016	2017	2018
I. Algumas doenças infecciosas e parasitárias	-	1	-	-
II. Neoplasias (tumores)	4	4	5	5
III. Doenças sangue órgãos hemat e transt imunitár	1	-	-	-
IV. Doenças endócrinas nutricionais e metabólicas	-	-	-	1
V. Transtornos mentais e comportamentais	-	-	-	-
VI. Doenças do sistema nervoso	-	1	1	1
VII. Doenças do olho e anexos	-	-	-	-
VIII. Doenças do ouvido e da apófise mastóide	-	-	-	-
IX. Doenças do aparelho circulatório	7	6	5	6
X. Doenças do aparelho respiratório	5	5	4	3
XI. Doenças do aparelho digestivo	1	-	-	1
XII. Doenças da pele e do tecido subcutâneo	-	-	-	-
XIII. Doenças sist osteomuscular e tec conjuntivo	-	-	-	-
XIV. Doenças do aparelho geniturinário	-	-	-	1
XV. Gravidez parto e puerpério	-	-	-	-
XVI. Algumas afec originadas no período perinatal	1	-	-	-
XVII. Malf cong deformid e anomalias cromossômicas	-	1	-	-
XVIII. Sint sinais e achad anorm ex clín e laborat	-	-	1	2
XIX. Lesões enven e alg out conseq causas externas	-	-	-	-



<b>Capítulo CID-10</b>	<b>2015</b>	<b>2016</b>	<b>2017</b>	<b>2018</b>
XX. Causas externas de morbidade e mortalidade	3	7	4	5
XXI. Contatos com serviços de saúde	-	-	-	-
XXII. Códigos para propósitos especiais	-	-	-	-
<b>Total</b>	<b>22</b>	<b>25</b>	<b>20</b>	<b>25</b>

Fonte: Sistema de Informações sobre Mortalidade (MS/SVS/CGIAE/SIM-TABNET)

Data da consulta: 07/07/2020.

- **Análises e Considerações sobre Dados Demográficos e de Morbimortalidade**

Concordamos com os dados acima.

## 4. Dados da Produção de Serviços no SUS

### 4.1. Produção de Atenção Básica

Considerando a verificação da inconsistência dos dados provenientes do SISAB, a Secretaria de Atenção Primária à Saúde (SAPS) solicitou a retirada dos dados da Atenção Básica disponibilizados pelos tabuladores do CMD até que os dados sejam corrigidos pela equipe da SAPS.

Em decorrência disso, informamos que o quadro 4.1 Produção da Atenção Básica dos Relatórios - RDQ e RAG permanecerá indisponível até a correção pela referida área.

Dessa maneira, os gestores devem informar os dados relativos a produção da Atenção Básica, utilizando os dados das bases locais no campo Análise e Considerações.

### 4.2. Produção de Urgência e Emergência por Grupo de Procedimentos

Caráter de atendimento: Urgência

Grupo procedimento	Sistema de Informações Ambulatoriais		Sistema de Informações Hospitalares	
	Qtd. aprovada	Valor aprovado	AIH Pagas	Valor total
01 Ações de promoção e prevenção em saúde	-	-	-	-
02 Procedimentos com finalidade diagnóstica	-	-	-	-
03 Procedimentos clínicos	-	-	-	-
04 Procedimentos cirúrgicos	-	-	-	-
05 Transplantes de órgãos, tecidos e células	-	-	-	-
06 Medicamentos	-	-	-	-
07 Órteses, próteses e materiais especiais	-	-	-	-
08 Ações complementares da atenção à saúde	-	-	-	-
<b>Total</b>	-	-	-	-

Fonte: Sistemas de Informações Ambulatoriais do SUS (SIA/SUS) e Sistema de Informações Hospitalares do SUS (SIH/SUS)

Data da consulta: 01/10/2020.

### 4.3. Produção de Atenção Psicossocial por Forma de Organização

Não há informações cadastradas para o período

### 4.4. Produção de Atenção Ambulatorial Especializada e Hospitalar por Grupo de Procedimentos

Grupo procedimento	Sistema de Informações Ambulatoriais		Sistema de Informações Hospitalares	
	Qtd. aprovada	Valor aprovado	AIH Pagas	Valor total
01 Ações de promoção e prevenção em saúde	164	-	-	-
02 Procedimentos com finalidade diagnóstica	-	-	-	-
03 Procedimentos clínicos	26	-	-	-
04 Procedimentos cirúrgicos	-	-	-	-
05 Transplantes de órgãos, tecidos e células	-	-	-	-
06 Medicamentos	-	-	-	-
07 Órteses, próteses e materiais especiais	-	-	-	-
08 Ações complementares da atenção à saúde	-	-	-	-
<b>Total</b>	<b>190</b>	-	-	-

#### 4.5. Produção de Assistência Farmacêutica

Esse item refere-se ao componente especializado da assistência farmacêutica, sob gestão da esfera estadual.  
Portanto, não há produção sob gestão municipal.

#### 4.6. Produção de Vigilância em Saúde por Grupo de Procedimentos

Financiamento: Vigilância em Saúde

Grupo procedimento	Sistema de Informações Ambulatoriais	
	Qtd. aprovada	Valor aprovado
01 Ações de promoção e prevenção em saúde	164	-
<b>Total</b>	<b>164</b>	<b>-</b>

Fonte: Sistemas de Informações Ambulatoriais do SUS (SIA/SUS)

Data da consulta: 01/10/2020.

- Análises e Considerações sobre Dados da Produção de Serviços no SUS

Concordamos com os dados a cima.

## 5. Rede Física Prestadora de Serviços ao SUS

### 5.1. Por tipo de estabelecimento e gestão

Período 12/2019

Rede física de estabelecimentos de saúde por tipo de estabelecimentos				
Tipo de Estabelecimento	Dupla	Estadual	Municipal	Total
POSTO DE SAUDE	0	0	3	3
CENTRAL DE GESTAO EM SAUDE	0	0	1	1
POLO ACADEMIA DA SAUDE	0	0	1	1
<b>Total</b>	<b>0</b>	<b>0</b>	<b>5</b>	<b>5</b>

Fonte: Cadastro Nacional de Estabelecimentos de Saúde (CNES)

Data da consulta: 07/07/2020.

### 5.2. Por natureza jurídica

Período 12/2019

Rede física de estabelecimentos de saúde por natureza jurídica				
Natureza Jurídica	Municipal	Estadual	Dupla	Total
<b>ADMINISTRACAO PUBLICA</b>				
MUNICIPIO	5	0	0	5
<b>Total</b>	<b>5</b>	<b>0</b>	<b>0</b>	<b>5</b>

Fonte: Cadastro Nacional de Estabelecimentos de Saúde (CNES)

Data da consulta: 07/07/2020.

### 5.3. Consórcios em saúde

O ente não está vinculado a consórcio público em saúde

- Análises e Considerações sobre Rede Física Prestadora de Serviços ao SUS

Segue dados dos estabelecimentos do municípios com base no Cadastro de estabelecimento em saúde do site CNES:



## Identificação

<b>Nome</b>	<b>CNES</b>	<b>CNPJ</b>	
UNIDADE BASICA DE SAUDE PONTAO	2245299	---	
<b>Nome Empresarial</b>	<b>Natureza Jurídica(Grupo)</b>		
SECRETARIA MUNICIPAL DE SAUDE	ADMINISTRAÇÃO PÚBLICA		
<b>Logradouro</b>	<b>Número</b>	<b>Complemento</b>	
RUA JOAQUIM BORGES	1316	CENTRO	
<b>Bairro</b>	<b>Município</b>	<b>UF</b>	
CENTRO	431477 - PONTAO	RS	
<b>CEP</b>	<b>Telefone</b>	<b>Dependência</b>	<b>Regional de Saúde</b>
99190-000	(54)3308-1900	MANTIDA	6
<b>Tipo de Estabelecimento</b>	<b>Subtipo de Estabelecimento</b>		<b>Gestão</b>
POSTO DE SAUDE			MUNICIPAL
<b>Diretor Clínico/Gerente/Administrador</b>			
VALDELIR LUIZ CRISTOFOLI			
<b>Cadastrado em</b>	<b>Atualização na Base Local</b>	<b>Última atualização Nacional</b>	
17/03/2003	22/05/2020	27/06/2020	
<b>Horário de funcionamento</b> +			
Dia semana		Horário	
<b>Data Desativação</b>			
<b>Motivo Desativação</b>			



## Identificação

<b>Nome</b>	<b>CNES</b>	<b>CNPJ</b>	
SUB POSTO SAGRISA PONTAO	2245310	---	
<b>Nome Empresarial</b>	<b>Natureza Jurídica(Grupo)</b>		
SUB POSTO SAGRISA PONTAO	ADMINISTRAÇÃO PÚBLICA		
<b>Logradouro</b>	<b>Número</b>	<b>Complemento</b>	
SAGRISA	15	INTERIOR	
<b>Bairro</b>	<b>Município</b>	<b>UF</b>	
INTERIOR	431477 - PONTAO	RS	
<b>CEP</b>	<b>Telefone</b>	<b>Dependência</b>	<b>Regional de Saúde</b>
99190-000	(54)3616-3225	MANTIDA	6
<b>Tipo de Estabelecimento</b>	<b>Subtipo de Estabelecimento</b>		<b>Gestão</b>
POSTO DE SAUDE			MUNICIPAL
<b>Diretor Clínico/Gerente/Administrador</b>			
EDUARDO ANTONIO SERETA			
<b>Cadastrado em</b>	<b>Atualização na Base Local</b>	<b>Última atualização Nacional</b>	
17/03/2003	19/11/2019	27/06/2020	
<b>Horário de funcionamento</b> +			
Dia semana		Horário	
<b>Data Desativação</b>			
<b>Motivo Desativação</b>			

## Identificação

<b>Nome</b>	<input type="text" value="SUB POSTO ASSENT 16 DE MARCO PONTAO"/>	<b>CNES</b>	<input type="text" value="7069006"/>	<b>CNPJ</b>	<input type="text" value="---"/>
<b>Nome Empresarial</b>	<input type="text" value="SUB POSTO ASSENT 16 DE MARCO PONTAO"/>	<b>Natureza Jurídica(Grupo)</b> <input type="text" value="ADMINISTRAÇÃO PÚBLICA"/>			
<b>Logradouro</b>	<input type="text" value="ASSENT 16 DE MARCO"/>	<b>Número</b>	<input type="text" value="S/N"/>	<b>Complemento</b> <input type="text"/>	
<b>Bairro</b>	<input type="text" value="INTERIOR"/>	<b>Município</b>	<input type="text" value="431477 - PONTAO"/>		<b>UF</b> <input type="text" value="RS"/>
<b>CEP</b>	<input type="text" value="99190-000"/>	<b>Telefone</b>	<input type="text" value="(54)3308-1916"/>	<b>Dependência</b>	<input type="text" value="MANTIDA"/>
<b>Tipo de Estabelecimento</b>	<input type="text" value="POSTO DE SAUDE"/>	<b>Subtipo de Estabelecimento</b>	<input type="text"/>	<b>Regional de Saúde</b> <input type="text"/>	
<b>Diretor Clínico/Gerente/Administrador</b>	<input type="text" value="EDUARDO ANTONIO SERETA"/>				
<b>Cadastrado em</b>	<input type="text" value="04/08/2012"/>	<b>Atualização na Base Local</b>	<input type="text" value="19/11/2019"/>	<b>Última atualização Nacional</b> <input type="text" value="27/06/2020"/>	
<b>Horário de funcionamento</b>  					
<input type="text" value="Dia semana"/>	<input type="text" value="Horário"/>				
<b>Data Desativação</b>	<input type="text"/>				
<b>Motivo Desativação</b>	<input type="text"/>				

## Identificação

<b>Nome</b>	<input type="text" value="SECRETARIA MUNICIPAL DE SAUDE DE PONTAO"/>	<b>CNES</b>	<input type="text" value="6793452"/>	<b>CNPJ</b>	<input type="text" value="---"/>
<b>Nome Empresarial</b>	<input type="text" value="PREFEITURA MUNICIPAL DE PONTAO"/>	<b>Natureza Jurídica(Grupo)</b> <input type="text" value="ADMINISTRAÇÃO PÚBLICA"/>			
<b>Logradouro</b>	<input type="text" value="AV JULIO DE MAILHOS"/>	<b>Número</b>	<input type="text" value="1613"/>	<b>Complemento</b> <input type="text"/>	
<b>Bairro</b>	<input type="text" value="CENTRO"/>	<b>Município</b>	<input type="text" value="431477 - PONTAO"/>		<b>UF</b> <input type="text" value="RS"/>
<b>CEP</b>	<input type="text" value="99190-000"/>	<b>Telefone</b>	<input type="text" value="(54)3308-1916"/>	<b>Dependência</b>	<input type="text" value="MANTIDA"/>
<b>Tipo de Estabelecimento</b>	<input type="text" value="CENTRAL DE GESTAO EM SAUDE"/>	<b>Subtipo de Estabelecimento</b>	<input type="text" value="SECRETARIA MUNIC"/>	<b>Regional de Saúde</b> <input type="text"/>	
<b>Diretor Clínico/Gerente/Administrador</b>	<input type="text" value="EDUARDO ANTONIO SERETA"/>				
<b>Cadastrado em</b>	<input type="text" value="12/08/2011"/>	<b>Atualização na Base Local</b>	<input type="text" value="31/07/2019"/>	<b>Última atualização Nacional</b> <input type="text" value="27/06/2020"/>	
<b>Horário de funcionamento</b>  					
<input type="text" value="Dia semana"/>	<input type="text" value="Horário"/>				
<b>Data Desativação</b>	<input type="text"/>				
<b>Motivo Desativação</b>	<input type="text"/>				

## Identificação

Nome	ACADEMIA	CNES	7748094	CNPJ	---
Nome Empresarial	PREFEITURA MUNICIPAL DE PONTAO	Natureza Jurídica(Grupo)	ADMINISTRAÇÃO PÚBLICA		
Logradouro	RUA LUIS MOURINO	Número	1613	Complemento	CENTRO
Bairro	CENTRO	Município	431477 - PONTAO	UF	RS
CEP	99190-000	Telefone	--	Dependência	MANTIDA
				Regional de Saúde	17
Tipo de Estabelecimento	POLO ACADEMIA DA SAUDE	Subtipo de Estabelecimento		Gestão	MUNICIPAL
Diretor Clínico/Gerente/Administrador					
EDUARDO ANTONIO SERETA					
Cadastrado em	08/07/2015	Atualização na Base Local	31/07/2019	Última atualização Nacional	27/06/2020
Horário de funcionamento <span style="float: right;">+</span>					
Dia semana		Horário			
Data Desativação		Motivo Desativação			

## Identificação

Nome	UNIDADE MOVEL	CNES	2245302	CNPJ	---
Nome Empresarial	SECRETARIA MUNICIPAL DE SAUDE	Natureza Jurídica(Grupo)	ADMINISTRAÇÃO PÚBLICA		
Logradouro	AV JULIO DE MAILHOS	Número	1613	Complemento	
Bairro	CENTRO	Município	431477 - PONTAO	UF	RS
CEP	99190-000	Telefone	(54)3616-3228	Dependência	MANTIDA
				Regional de Saúde	6
Tipo de Estabelecimento	UNIDADE MOVEL TERRESTRE	Subtipo de Estabelecimento		Gestão	MUNICIPAL
Diretor Clínico/Gerente/Administrador					
--					
Cadastrado em	17/03/2003	Atualização na Base Local	13/04/2011	Última atualização Nacional	12/08/2011
Horário de funcionamento					
Não informado					
Data Desativação	08/2011	Motivo Desativação			
		DESATIVADO - OUTROS			

## Identificação

<b>Nome</b>	LABORATORIO JORGENS	<b>CNES</b>	8013667	<b>CNPJ</b>	05.297.816/0001-42
<b>Nome Empresarial</b>	LABORATORIO JORGENS LTDA	<b>Natureza Jurídica(Grupo)</b>	ENTIDADES EMPRESARIAIS		
<b>Logradouro</b>	AV JULIO DE MAILHOS	<b>Número</b>	630	<b>Complemento</b>	1626
<b>Bairro</b>	CENTRO	<b>Município</b>	431477 - PONTAO	<b>UF</b>	RS
<b>CEP</b>	99190-000	<b>Telefone</b>	-	<b>Dependência</b>	INDIVIDUAL
<b>Tipo de Estabelecimento</b>	UNIDADE DE APOIO DIAGNOSE E TERAPIA (SADT)	<b>Subtipo de Estabelecimento</b>		<b>Regional de Saúde</b>	06
<b>Diretor Clínico/Gerente/Administrador</b>	MAURICIO DALBOSCO DA SILVA				
<b>Cadastrado em</b>	17/11/2003	<b>Atualização na Base Local</b>	07/06/2018	<b>Última atualização Nacional</b>	22/05/2019
<b>Horário de funcionamento</b> +					
<b>Dia semana</b>		<b>Horário</b>			
<b>Data Desativação</b>	07/2019	<b>Motivo Desativação</b>	ENCERRAMENTO DAS ATIVIDADES		



## 6. Profissionais de Saúde Trabalhando no SUS

Período 01/2019

Postos de trabalho ocupados, por ocupação e forma de contratação						
Adm. do Estabelecimento	Formas de contratação	CBOs médicos	CBOs enfermeiro	CBOs (outros) nível superior	CBOs (outros) nível médio	CBOs ACS
Pública (NJ grupo 1, ou 201-1, 203-8)	Estatutários e empregados públicos (0101, 0102)	1	3	5	8	10
	Intermediados por outra entidade (08)	0	0	0	0	0
	Autônomos (0209, 0210)	0	0	0	0	0
	Residentes e estagiários (05, 06)	0	0	0	0	0
	Bolsistas (07)	1	0	0	0	0
	Informais (09)	0	0	0	0	0
Privada (NJ grupos 2 - exceto 201-1, 203-8 -, 3, 4 e 5)	Intermediados por outra entidade (08)	0	0	0	0	0
	Celetistas (0105)	0	0	0	0	0
	Autônomos (0209, 0210)	0	0	0	0	0
	Residentes e estagiários (05, 06)	0	0	0	0	0
	Bolsistas (07)	0	0	0	0	0
	Informais (09)	0	0	0	0	0
	Servidores públicos cedidos para a iniciativa privada (10)	0	0	0	0	0

Postos de trabalho ocupados, por Contrato Temporário e Cargos em Comissão						
Adm. do Estabelecimento	Formas de contratação	CBOs médicos	CBOs enfermeiro	CBOs (outros) nível superior	CBOs (outros) nível médio	CBOs ACS
Pública (NJ grupo 1, ou 201-1, 203-8)	Contratos temporários e cargos em comissão (010301, 0104)	1	2	4	0	1
Privada (NJ grupos 2 - exceto 201-1, 203-8 -, 3, 4 e 5)	Contratos temporários e cargos em comissão (010302, 0104)	0	0	0	0	0

Fonte: Cadastro Nacional de Estabelecimentos de Saúde (CNES)

Data da consulta: 21/07/2020.

Postos de trabalho ocupados, por ocupação e forma de contratação						
Adm. do Estabelecimento	Formas de contratação	2015	2016	2017	2018	
Privada (NJ grupos 2 - exceto 201-1, 203-8 -, 3, 4 e 5)	Autônomos (0209, 0210)	12	7	0	0	
	Bolsistas (07)	1	12	14	12	
Pública (NJ grupo 1, ou 201-1, 203-8)	Estatutários e empregados públicos (0101, 0102)	194	196	337	326	

Postos de trabalho ocupados, por Contrato Temporário e Cargos em Comissão						
Adm. do Estabelecimento	Formas de contratação	2015	2016	2017	2018	
Privada (NJ grupos 2 - exceto 201-1, 203-8 -, 3, 4 e 5)	Contratos temporários e cargos em comissão (010302, 0104)	0	10	24	24	
Pública (NJ grupo 1, ou 201-1, 203-8)	Contratos temporários e cargos em comissão (010301, 0104)	355	387	255	226	

• Análises e Considerações sobre Profissionais de Saúde Trabalhando no SUS

Segue dados dos profissionais de saúde dos estabelecimentos que tem no municípios com base no Cadastro de Estabelecimento em Saúde do site CNES:

CNES: 2245299 Nome Fantasia: UNIDADE BASICA DE SAUDE PONTAO CNPJ Próprio: --  
 Tipo de Estabelecimento: POSTO DE SAUDE Gestão: MUNICIPAL Natureza jurídica: ADMINISTRAÇÃO PÚBLICA  
 CNPJ Mantenedora: 92.451.152/0001-29 Nome da Mantenedora: PREFEITURA MUNICIPAL DE PONTAO  
 Cadastrado em: 17/03/2003 Data da última atual. base local: 22/05/2020 Data da última atual. base nacional: 27/06/2020

Nome	CNS	CBO	SUS	Vinculação	Tipo	Subtipo	Portaria 134	CHS Outro	CHS Amb.	CHS Hosp.	CHS Total
ADILSON FERREIRA	127248457080004	515105 - AGENTE COMUNITARIO DE SAUDE	SIM	VINCULO EMPREGATICIO	EMPREGO PUBLICO	PROPRIO		0	40	0	40
ADRIANA KLOH PEZENATTO	708001323210229	131210 - GERENTE DE SERVICOS DE SAUDE	SIM	VINCULO EMPREGATICIO	CARGO COMMISSIONAD	SERVIDOR PUBLICO		0	40	0	40
ALESSANDRA CRISTINA PEREIRA DOS SANTOS	980016294239546	225125 - MEDICO CLINICO	SIM	VINCULO EMPREGATICIO	CONTRATO POR PRAZO	PUBLICO		0	20	0	20
ALESSANDRA MARIA GRANVILLE DOS SANTOS	707407048127374	322205 - TECNICO DE ENFERMAGEM DA	SIM	VINCULO EMPREGATICIO	ESTATUTARIO	SERVIDOR PROPRIO		0	40	0	40
ANA PAULA FACHINI	980016280616342	223505 - ENFERMEIRO	SIM	VINCULO EMPREGATICIO	ESTATUTARIO	SERVIDOR PROPRIO		0	40	0	40
ANTONIO MARCOS DE ALMEIDA	980016286046432	225125 - MEDICO CLINICO	SIM	VINCULO EMPREGATICIO	ESTATUTARIO	SERVIDOR PROPRIO	Artigo 5º	0	11	0	11
ARIANE KERNER	702309147606817	515105 - AGENTE COMUNITARIO DE SAUDE	SIM	VINCULO EMPREGATICIO	CONTRATO POR PRAZO	PUBLICO		0	40	0	40
CRISTIANA CAVALHEIRO DA SILVA	980016297207521	322245 - TECNICO DE ENFERMAGEM DA	SIM	VINCULO EMPREGATICIO	ESTATUTARIO	SERVIDOR PROPRIO		0	40	0	40
CRISTINE DE SOUZA	700407435990842	223810 - FONOAUDILOGO	SIM	VINCULO EMPREGATICIO	CONTRATO POR PRAZO	PUBLICO		0	4	0	4
DALETE LOPES DA SILVA SEIBERT	700105952001517	411005 - AUXILIAR DE ESCRITORIO, EM GERAL	SIM	VINCULO EMPREGATICIO	ESTATUTARIO	SERVIDOR PROPRIO		20	0	0	20
DELIA FIGUEREDO MARTINEZ	898004857394423	225142 - MEDICO DA ESTRATEGIA DE SAUDE DA	SIM	BOLSA	BOLSISTA	PROPRIO		0	40	0	40

Nome	CNS	CBO	SUS	Vinculação	Tipo	Subtipo	Portaria 134	CHS Outro	CHS Amb.	CHS Hosp.	CHS Total
DELIA FIGUEREDO MARTINEZ	898004857394423	225170 - MEDICO GENERALISTA	SIM	VINCULO EMPREGATICIO	CONTRATO POR PRAZO	PUBLICO		0	20	0	20
DOLORES JACOBS FERREIRA	201565780040008	515105 - AGENTE COMUNITARIO DE SAUDE	SIM	VINCULO EMPREGATICIO	EMPREGO PUBLICO	PROPRIO		0	40	0	40
ELIANE LENZ CHIARENTIN	703203611312697	322245 - TECNICO DE ENFERMAGEM DA	SIM	VINCULO EMPREGATICIO	ESTATUTARIO	SERVIDOR PROPRIO		0	40	0	40
ELISABETE MARIA MATTJIE RODRIGUES	210260364470001	251510 - PSICOLOGO CLINICO	SIM	VINCULO EMPREGATICIO	ESTATUTARIO	SERVIDOR PROPRIO		0	20	0	20
GIOVANA MARISA DO CARMO CAIGARA	704801571534547	515105 - AGENTE COMUNITARIO DE SAUDE	SIM	VINCULO EMPREGATICIO	ESTATUTARIO	SERVIDOR PROPRIO		0	40	0	40
JANAINA ADRIANA MENDES	980016287527442	223585 - ENFERMEIRO DA ESTRATEGIA DE SAUDE DA	SIM	VINCULO EMPREGATICIO	CONTRATO POR PRAZO	PUBLICO		0	40	0	40
JASSANA MOREIRA FLORIANO	706206526569767	223710 - NUTRICIONISTA	SIM	VINCULO EMPREGATICIO	ESTATUTARIO	SERVIDOR PROPRIO		0	8	0	8
JUCELEI CUNHA DE CHAVES	980016280611758	515105 - AGENTE COMUNITARIO DE SAUDE	SIM	VINCULO EMPREGATICIO	EMPREGO PUBLICO	PROPRIO		0	40	0	40
KLEBER AUGUSTO GABRIEL	700505137306452	225142 - MEDICO DA ESTRATEGIA DE SAUDE DA	SIM	VINCULO EMPREGATICIO	CONTRATO POR PRAZO	PUBLICO		0	40	0	40
LIA MARA VALERIO	201565780470002	322205 - TECNICO DE ENFERMAGEM	SIM	VINCULO EMPREGATICIO	ESTATUTARIO	SERVIDOR PROPRIO		0	32	0	32
LISANDRA DA SILVA WEIRICH	980016277440484	515105 - AGENTE COMUNITARIO DE SAUDE	SIM	VINCULO EMPREGATICIO	EMPREGO PUBLICO	PROPRIO		0	40	0	40
MARCIA IDALINA MARCELLO	700107990303411	322430 - AUXILIAR EM SAUDE BUCAL DA	SIM	VINCULO EMPREGATICIO	ESTATUTARIO	SERVIDOR PROPRIO		0	40	0	40
MICHELE DE OLIVEIRA BENTO	704205780400380	322205 - TECNICO DE ENFERMAGEM	SIM	VINCULO EMPREGATICIO	ESTATUTARIO	SERVIDOR PROPRIO		0	40	0	40
NAIARA ROGALSKI ZAMARCHI	980016280616334	515105 - AGENTE COMUNITARIO DE SAUDE	SIM	VINCULO EMPREGATICIO	EMPREGO PUBLICO	PROPRIO		0	40	0	40
NELCI DE ALMEIDA	123044699320002	322205 - TECNICO DE ENFERMAGEM	SIM	VINCULO EMPREGATICIO	ESTATUTARIO	SERVIDOR PROPRIO		0	40	0	40
PAOLA MOREIRA FLORIANO	708005802531320	223605 - FISIOTERAPEUTA GERAL	SIM	VINCULO EMPREGATICIO	CONTRATO POR PRAZO	PUBLICO		0	16	0	16

Nome	CNS	CBO	SUS	Vinculação	Tipo	Subtipo	Portaria 134	CHS Outro	CHS Amb.	CHS Hosp.	CHS Total
PAULO ROBERTO ANTUNES SILVEIRA	703207614812198	223505 - ENFERMEIRO	SIM	VINCULO EMPREGATICIO	ESTATUTARIO	SERVIDOR PROPRIO		0	40	0	40
RAFAELA DE OLIVEIRA	703101646341390	223505 - ENFERMEIRO DA ESTRATEGIA DE SAUDE DA	SIM	VINCULO EMPREGATICIO	CARGO COMISSIONAD	SERVIDOR PUBLICO		0	40	0	40
RAQUEL EMILIA WARTH	700004110114203	223293 - CIRURGIAODENTISTA DA	SIM	VINCULO EMPREGATICIO	ESTATUTARIO	SERVIDOR PROPRIO		0	40	0	40
REGINA HELENA LUZ PEDRO	170354905720006	223208 - CIRURGIAO DENTISTA CLINICO GERAL	SIM	VINCULO EMPREGATICIO	ESTATUTARIO	SERVIDOR PROPRIO		0	20	0	20
RODRIGO BONATO	129640227060007	223293 - CIRURGIAODENTISTA DA	SIM	VINCULO EMPREGATICIO	CONTRATO POR PRAZO	PUBLICO		0	40	0	40
ROSILENE GAJARDO DOS SANTOS	127241457140000	515105 - AGENTE COMUNITARIO DE SAUDE	SIM	VINCULO EMPREGATICIO	EMPREGO PUBLICO	PROPRIO		0	40	0	40
SIMONE APARECIDA DA SILVA	209687976650018	515105 - AGENTE COMUNITARIO DE SAUDE	SIM	VINCULO EMPREGATICIO	EMPREGO PUBLICO	PROPRIO		0	40	0	40
TERESA JESUS ALVES DOS SANTOS	127241516920003	515105 - AGENTE COMUNITARIO DE SAUDE	SIM	VINCULO EMPREGATICIO	EMPREGO PUBLICO	PROPRIO		0	40	0	40
TIAGO ELIAS VIANNA JORGENS	201565780200005	223405 - FARMACEUTICO	SIM	VINCULO EMPREGATICIO	ESTATUTARIO	SERVIDOR PROPRIO		0	40	0	40
VALDELIR LUIZ CRISTOFOLI	708408241580068	142105 - GERENTE ADMINISTRATIVO	SIM	VINCULO EMPREGATICIO	CARGO COMISSIONAD	SERVIDOR PUBLICO	20	0	0	0	20
VANUSA SOUZA GUIMARAES	700400494415046	515105 - AGENTE COMUNITARIO DE SAUDE	SIM	VINCULO EMPREGATICIO	ESTATUTARIO	SERVIDOR PROPRIO		0	40	0	40
VERA LUCIA TURRA BARBOZA	201567139200005	223505 - ENFERMEIRO	SIM	VINCULO EMPREGATICIO	ESTATUTARIO	SERVIDOR PROPRIO		0	40	0	40

Total de profissionais 39

CNES: 2245310 Nome Fantasia: SUB POSTO SAGRISA PONTAO CNPJ Próprio: --  
 Tipo de Estabelecimento: POSTO DE SAUDE Gestão: MUNICIPAL Natureza jurídica: ADMINISTRAÇÃO PÚBLICA  
 CNPJ Mantenedora: 92.451.152/0001-29 Nome da Mantenedora: PREFEITURA MUNICIPAL DE PONTAO  
 Cadastrado em: 17/03/2003 Data da última atual. base local: 19/11/2019 Data da última atual. base nacional: 27/06/2020

Nome	CNS	CBO	SUS	Vinculação	Tipo	Subtipo	Portaria 134	CHS Outro	CHS Amb.	CHS Hosp.	CHS Total
ANTONIO MARCOS DE ALMEIDA	980016286046432	225125 - MEDICO CLINICO	SIM	VINCULO EMPREGATICIO	ESTATUTARIO	SERVIDOR PROPRIO	Artigo 5º	0	4	0	4
JANAINA ADRIANA MENDES	980016287527442	223505 - ENFERMEIRO	SIM	VINCULO EMPREGATICIO	CONTRATO POR PRAZO	PUBLICO		0	4	0	4
LIA MARA VALERIO	201565780470002	322205 - TECNICO DE ENFERMAGEM	SIM	VINCULO EMPREGATICIO	ESTATUTARIO	SERVIDOR PROPRIO		0	4	0	4
VALDELIR LUIZ CRISTOFOLI	708408241580068	142105 - GERENTE ADMINISTRATIVO	SIM	VINCULO EMPREGATICIO	CARGO COMISSIONAD	SERVIDOR PUBLICO	5	0	0	0	5

Total de profissionais 4

CNES: 7069006 Nome Fantasia: SUB POSTO ASSENT 16 DE MARCO PONTAO CNPJ Próprio: --  
 Tipo de Estabelecimento: POSTO DE SAUDE Gestão: MUNICIPAL Natureza jurídica: ADMINISTRAÇÃO PÚBLICA  
 CNPJ Mantenedora: 92.451.152/0001-29 Nome da Mantenedora: PREFEITURA MUNICIPAL DE PONTAO  
 Cadastrado em: 04/08/2012 Data da última atual. base local: 19/11/2019 Data da última atual. base nacional: 27/06/2020

Nome	CNS	CBO	SUS	Vinculação	Tipo	Subtipo	Portaria 134	CHS Outro	CHS Amb.	CHS Hosp.	CHS Total
ANTONIO MARCOS DE ALMEIDA	980016286046432	225125 - MEDICO CLINICO	SIM	VINCULO EMPREGATICIO	ESTATUTARIO	SERVIDOR PROPRIO	Artigo 5º	0	4	0	4
LIA MARA VALERIO	201565780470002	322205 - TECNICO DE ENFERMAGEM	SIM	VINCULO EMPREGATICIO	ESTATUTARIO	SERVIDOR PROPRIO		0	4	0	4
RAFAELA DE OLIVEIRA	703101646341390	223505 - ENFERMEIRO	SIM	VINCULO EMPREGATICIO	CARGO COMISSIONAD	SERVIDOR PUBLICO		0	4	0	4
VALDELIR LUIZ CRISTOFOLI	708408241580068	142105 - GERENTE ADMINISTRATIVO	SIM	VINCULO EMPREGATICIO	CARGO COMISSIONAD	SERVIDOR PUBLICO	5	0	0	0	5

Total de profissionais 4

CNES: 6793452 Nome Fantasia: SECRETARIA MUNICIPAL DE SAUDE DE PONTAO CNPJ Próprio: --  
 Tipo de Estabelecimento: CENTRAL DE GESTAO EM SAUDE Gestão: MUNICIPAL Natureza jurídica: ADMINISTRAÇÃO PÚBLICA  
 CNPJ Mantenedora: 92.451.152/0001-29 Nome da Mantenedora: PREFEITURA MUNICIPAL DE PONTAO  
 Cadastrado em: 12/08/2011 Data da última atual. base local: 31/07/2019 Data da última atual. base nacional: 27/06/2020

Nome	CNS	CBO	SUS	Vinculação	Tipo	Subtipo	Portaria 134	CHS Outro	CHS Amb.	CHS Hosp.	CHS Total
ADRIANA KLOH PEZENATTO	708001323210229	411010 - ASSISTENTE ADMINISTRATIVO	SIM	VINCULO EMPREGATICIO	CARGO COMISSIONAD	SERVIDOR PUBLICO		20	0	0	20
ANTONIO MARCOS DE ALMEIDA	980016286046432	225125 - MEDICO CLINICO	SIM	VINCULO EMPREGATICIO	ESTATUTARIO	SERVIDOR PROPRIO	Artigo 5º	0	1	0	1
CLEONIR KEMMERICH RODRIGUES	700809930058890	515140 - AGENTE DE COMBATE AS ENDEMIAS	SIM	VINCULO EMPREGATICIO	ESTATUTARIO	SERVIDOR PROPRIO		40	0	0	40
DALETE LOPES DA SILVA SEIBERT	700105952001517	411005 - AUXILIAR DE ESCRITORIO, EM GERAL	SIM	VINCULO EMPREGATICIO	ESTATUTARIO	SERVIDOR PROPRIO		20	0	0	20
SIMONE EIDT FERREIRA	708501385174671	352210 - AGENTE DE SAUDE PUBLICA	SIM	VINCULO EMPREGATICIO	ESTATUTARIO	SERVIDOR PROPRIO		40	0	0	40

Total de profissionais 5

CNES: 7748094 Nome Fantasia: ACADEMIA

CNPJ Próprio: --

Tipo de Estabelecimento: POLO ACADEMIA DA SAUDE

Gestão: MUNICIPAL Natureza Jurídica: ADMINISTRAÇÃO PÚBLICA

CNPJ Mantenedora: 92.451.152/0001-29

Nome da Mantenedora: PREFEITURA MUNICIPAL DE PONTAO

Cadastrado em: 08/07/2015

Data da última atual. base local: 31/07/2019

Data da última atual. base nacional: 27/06/2020

Nome	CNS	CBO	SUS	Vinculação	Tipo	Subtipo	Portaria 134	CHS Outro	CHS Amb.	CHS Hosp.	CHS Total
CRISTINE DE SOUZA	700407435990842	223810 - FONOAUDIOLOGO	SIM	VINCULO EMPREGATICIO	CONTRATO POR PRAZO	PUBLICO		0	4	0	4
ELISABETE MARIA MATTJIE RODRIGUES	210260364470001	251510 - PSICOLOGO CLINICO	SIM	VINCULO EMPREGATICIO	CONTRATO POR PRAZO	PUBLICO		0	10	0	10
JASSANA MOREIRA FLORIANO	706206526569767	223710 - NUTRICIONISTA	SIM	VINCULO EMPREGATICIO	ESTATUTARIO	SERVIDOR PROPRIO		0	8	0	8
VALDELIR LUIZ CRISTOFOLI	708408241580068	142105 - GERENTE ADMINISTRATIVO	SIM	VINCULO EMPREGATICIO	CARGO COMISSIONAD	SERVIDOR PUBLICO		5	0	0	5

Total de profissionais

4

## 7. Programação Anual de Saúde - PAS

### 7.1. Diretrizes, objetivos, metas e indicadores

#### DIRETRIZ Nº 1 - Qualificação e Consolidação da RAS na Gestão do SUS

**OBJETIVO Nº 1.1** - 1. Fortalecer a Atenção Primária em Saúde (APS) como coordenadora do cuidado e ordenadora da rede de Atenção à Saúde (RAS)

Descrição da Meta	Indicador para monitoramento e avaliação da meta	Linha-Base	Meta 2019	Unidade de medida	Resultado	Meta Plano(2018-2021)	Unidade de medida	% meta alcançada
1. Manter cobertura populacional estimada pelas equipes de AB de 100%.	Proporção de cobertura populacional estimada pelas equipes de Atenção Básica	Proporção	100	Proporção	100	100,00	Proporção	100,00
2. Manter cobertura populacional estimada de saúde bucal na AB de 100%.	Proporção de cobertura populacional estimada de saúde bucal na atenção básica	Proporção	100	Proporção	100	100,00	Proporção	100,00
3. Ampliar o número de profissionais da Atenção Primária em Saúde que utilizam as consultorias do Telessaúde.	Número de profissionais da Atenção Primária em Saúde que utilizam as consultorias do Telessaúde.	Percentual	2	Percentual	2	3	Número	100,00
4. Manter a cobertura vacinal do Calendário Nacional de Vacinação para crianças menores de 2 anos de idade; Pentavalente (3ª dose), Pneumocócica 10; valente (2ª dose), Poliomielite (3ª dose) e Tríplice Viral (1ª dose), de 100%.	Proporção de vacinas selecionadas do Calendário Nacional de Vacinação para crianças menores de dois anos de idade - Pentavalente 3ª dose, Pneumocócica 10-valente 2ª dose, Poliomielite 3ª dose e Tríplice viral 1ª dose - com cobertura vacinal preconizada	Proporção	75	Proporção	75	75,00	Proporção	100,00
5. Manter cobertura vacinal de 100% contra a gripe para todos os grupos prioritários.	Proporção de vacinas da campanha para grupos prioritários	Proporção	100	Proporção	100	100,00	Proporção	100,00
6. Manter a proporção de detecção e cura de casos novos de hanseníase.	Proporção de cura dos casos novos de hanseníase diagnosticados nos anos das coortes.	Proporção	85	Proporção	85	100,00	Proporção	100,00
7. Ampliar a detecção e a cura de casos novos de tuberculose.	Proporção de cura de casos novos de tuberculose pulmonar.	Proporção	100	Proporção	100	100,00	Proporção	100,00
8. Ampliar a oferta de testes rápidos.	Proporção a oferta de testes rápidos de hepatites B e C, HIV e Sífilis	Proporção	100	Proporção	100	100,00	Proporção	100,00
9. Reduzir a incidência de novos casos de sífilis congênita em menores de um ano de idade.	Número de casos novos de sífilis congênita em menores de um ano de idade.	Número	0	Número	2	0	Número	0
10. Aumentar a cobertura de acompanhamento das condicionalidades de Saúde do Programa Bolsa Família (PBF).	Proporção de cobertura de acompanhamento das condicionalidades de Saúde do Programa Bolsa Família (PBF).	Proporção	100	Proporção	97.7	100,00	Proporção	97,70
11. Ampliar a oferta de exames citopatológicos do colo do útero em mulheres de 25 a 64 anos.	Razão de exames citopatológicos do colo do útero em mulheres de 25 a 64 anos na população residente de determinado local e a população da mesma faixa etária	Razão	1	Razão	.48	1,00	Razão	48,00
12. Ampliar a oferta de exames de mamografia de rastreamento em mulheres de 50 a 69 anos.	Razão de exames de mamografia de rastreamento realizados em mulheres de 50 a 69 anos na população residente de determinado local e população da mesma faixa etária.	Razão	.45	Razão	.34	0,50	Razão	69,39
13. Reduzir o número de gravidez na adolescência entre as faixas etárias 10 a 19 anos.	Proporção de gravidez na adolescência entre as faixas etárias 10 a 19 anos	Número	10	Número	17	8	Número	0
14. Aumentar a Proporção de parto normal no SUS e na saúde suplementar	Proporção de parto normal no Sistema Único de Saúde e na Saúde Suplementar	Proporção	31	Proporção	41.3	37,00	Proporção	118,00

15. Implantar e ampliar as ações de saúde mental realizadas pelas equipes de atenção básica.	Número de ações de saúde mental realizadas pelas equipes de atenção básica.	Número	3	Número	<input type="text" value="0"/>	2	Número	<input type="text" value="0"/>
16. Reduzir a mortalidade prematura (de 30 a 69 anos) pelo conjunto das quatro principais doenças crônicas não transmissíveis.	Número de mortalidade prematura (de 30 a 69 anos) pelo conjunto das 4 principais DCNT (doenças do aparelho circulatório, câncer, diabetes e doenças respiratórias crônicas)	Número	3	Número	<input type="text" value="5"/>	2	Número	<input type="text" value="0"/>
17. Manter zerada a incidência de AIDS em menores de 5 anos.	Número de casos novos de aids em menores de 5 anos.	Número	0	Número	<input type="text" value="0"/>	0	Número	<input type="text" value="100,00"/>

**OBJETIVO Nº 1.2 - Fortalecer a política de Assistência Farmacêutica Municipal.**

Descrição da Meta	Indicador para monitoramento e avaliação da meta	Linha-Base	Meta 2019	Unidade de medida	Resultado	Meta Plano(2018-2021)	Unidade de medida	% meta alcançada
1. Realização de concurso para Profissional Farmacêutico conforme legislação vigente.	Profissional Farmacêutico concursado e carga horaria conforme legislação vigente.	Número	1	Número	<input type="text" value="0"/>	1	Número	<input type="text" value="0"/>
2. Garantir o acesso da população a medicamentos essenciais e com qualidade.	Garantir o acesso da população medicamentos essenciais para atender as necessidades da população.	Proporção	100	Proporção	<input type="text" value="100"/>	100,00	Proporção	<input type="text" value="100,00"/>
3. Instituir o Programa Municipal de Plantas Medicinais e Fitoterápicos, disponibilizando os medicamentos fitoterápicos através da farmácia básica.	Instituir e manter o Programa Municipal de Plantas Medicinais e Fitoterápicos, disponibilizando os medicamentos fitoterápicos através da farmácia básica.	Percentual	50	Percentual	<input type="text" value="50"/>	100,00	Proporção	<input type="text" value="100,00"/>
4. Promover a integração dos profissionais da Assistência Farmacêutica na Atenção Primária à saúde com encontros mensais.	Integração dos profissionais da Assistência Farmacêutica na Atenção Primária à saúde	Proporção	100	Proporção	<input type="text" value="0"/>	100,00	Proporção	<input type="text" value="0"/>

**OBJETIVO Nº 1.3 - Fortalecer as ações do âmbito coletivo da Vigilância em Saúde e o gerenciamento de riscos e de agravos à saúde**

Descrição da Meta	Indicador para monitoramento e avaliação da meta	Linha-Base	Meta 2019	Unidade de medida	Resultado	Meta Plano(2018-2021)	Unidade de medida	% meta alcançada
1. Manter a investigação dos óbitos infantis.	Proporção de Investigação de óbitos infantis.	Proporção	100	Proporção	100	100,00	Proporção	100,00
2. Manter a investigação dos óbitos de mulheres em idade fértil (10 a 49 anos) em 100%.	Proporção de investigação dos óbitos de mulheres em idade fértil (10 a 49 anos).	Proporção	100	Proporção	100	100,00	Proporção	100,00
3. Manter zerada a mortalidade infantil.	Taxa de mortalidade infantil	Taxa	0	Taxa	21.74	0,00	Taxa	0
4. Manter zerado o número de óbitos maternos.	Número de óbitos maternos em determinado período e local de residência.	Número	0	Número	0	0	Número	100,00
5. Realizar visitas domiciliares para controle vetorial da dengue.	Realização de no mínimo 4 ciclos de visitas, com 80% de cobertura de imóveis visitados para controle vetorial da dengue.	Número	4	Número	0	6	Número	0
6. Encerrar 80% ou mais dos casos de Doenças de Notificação Compulsória Imediata registrados no SINAN, em até 60 dias a partir da data de notificação.	Proporção de casos de Doenças de Notificação Compulsória Imediata registrados no SINAN, em até 60 dias a partir da data de notificação.	Proporção	80	Proporção	100	80,00	Proporção	125,00
7. Notificar 100% dos acidentes por animais peçonhentos no SINAN.	Proporção de notificação de acidentes por animais peçonhentos no SINAN.	Proporção	100	Proporção	100	100,00	Proporção	100,00
8. Manter as notificações dos casos de violência de 100%.	Proporção de notificação dos casos de violência.	Proporção	100	Proporção	100	100,00	Proporção	100,00
9. Manter o número de notificações dos agravos relacionados ao trabalho detectados através do SIST e SINAM.	Proporção de preenchimento do campo ocupação nas notificações de agravos relacionados ao trabalho.	Proporção	100	Proporção	87.79	100,00	Proporção	87,79
10. Manter a investigação em 100% dos óbitos por acidentes de trabalho.	Proporção de óbitos por acidentes de trabalho investigados.	Proporção	100	Proporção	0	100,00	Proporção	0
11. Manter o preenchimento do campo ocupação nas notificações de agravos relacionados ao trabalho.	Proporção de preenchimento do campo ocupação nas notificações de agravos relacionados ao trabalho	Proporção	100	Proporção	100	100,00	Proporção	100,00
12. Realizar no mínimo 6 grupos de ações de Vigilância Sanitária consideradas necessárias ao município por ano.	Percentual de municípios que realizam no mínimo seis grupos de ações de Vigilância Sanitária consideradas necessárias a todos os municípios no ano.	Percentual	100	Percentual	83.33	100,00	Percentual	83,33
13. Ampliar a proporção de análises realizadas em amostras de água para consumo humano quanto aos parâmetros coliformes totais, cloro residual livre e turbidez.	Proporção de análises realizadas em amostras de água para consumo humano quanto aos parâmetros coliformes totais, cloro residual livre e turbidez.	Proporção	50	Proporção	93.92	100,00	Proporção	187,84
14. Reduzir o número de amostras de água com presença de Escherichia Coli em Soluções Alternativas Coletivas.	Número de amostras de água com presença de Escherichia coli, em Soluções Alternativas Coletivas.	Número	10	Número	7	2	Número	130,00
15. Aumentar a propoção de registros de óbitos com causa básica definida.	Proporção de registro de óbitos com causa básica definida	Proporção	95	Proporção	100	95,00	Proporção	105,26

**DIRETRIZ Nº 2 - Consolidação da Rede de Atenção à Saúde na Gestão do SUS**

**OBJETIVO Nº 2.1** - Qualificar a gestão do financiamento de acordo com as necessidades de saúde

Descrição da Meta	Indicador para monitoramento e avaliação da meta	Linha-Base	Meta 2019	Unidade de medida	Resultado	Meta Plano(2018-2021)	Unidade de medida	% meta alcançada
1. Cumprir os 15% orçamentários conforme LC 141/2012	15% orçamentários conforme LC 141/2012	Percentual	15	Percentual	16,32	15,00	Percentual	108,80

#### OBJETIVO Nº 2.2 - Qualificar a alimentação do Sistemas de Informação em Saúde

Descrição da Meta	Indicador para monitoramento e avaliação da meta	Linha-Base	Meta 2019	Unidade de medida	Resultado	Meta Plano(2018-2021)	Unidade de medida	% meta alcançada
1. Manter servidores efetivos como responsáveis municipais pela alimentação dos sistemas de informação do SUS.	Servidores efetivos como responsáveis municipais pela alimentação dos sistemas de informação do SUS.	Proporção	100	Proporção	100	100,00	Proporção	100,00
2. Manter alimentação adequada e constante dos sistemas de informação de responsabilidade do município	Alimentação adequada e constante dos sistemas	Proporção	100	Proporção	100	100,00	Proporção	100,00

#### OBJETIVO Nº 2.3 - Fortalecer as instâncias de controle social e pactuação no SUS

Descrição da Meta	Indicador para monitoramento e avaliação da meta	Linha-Base	Meta 2019	Unidade de medida	Resultado	Meta Plano(2018-2021)	Unidade de medida	% meta alcançada
1. Realizar no mínimo 11 reuniões ordinárias do CMS.	Número de reuniões ordinárias do CMS.	Número	11	Número	0	11	Número	0
2. Participar de todas as reuniões de CIR através da presença do titular ou suplente.	Proporção de participação em reuniões de CIR através da presença do titular ou suplente.	Proporção	100	Proporção	100	100,00	Proporção	100,00

#### OBJETIVO Nº 2.4 - Fortalecer a ouvidoria municipal

Descrição da Meta	Indicador para monitoramento e avaliação da meta	Linha-Base	Meta 2019	Unidade de medida	Resultado	Meta Plano(2018-2021)	Unidade de medida	% meta alcançada
1. Fortalecer a ouvidoria do SUS municipal	Proporção de ouvidoria do SUS municipal implantada.	Proporção	100	Proporção	0	100,00	Proporção	0

#### OBJETIVO Nº 2.5 - Promover a prática do Planejamento, Monitoramento e Avaliação das ações municipais

Descrição da Meta	Indicador para monitoramento e avaliação da meta	Linha-Base	Meta 2019	Unidade de medida	Resultado	Meta Plano(2018-2021)	Unidade de medida	% meta alcançada
1. Qualificar o monitoramento e avaliação no âmbito municipal por meio da execução dos instrumentos de gestão do SUS.	Proporção de monitoramento e avaliação no âmbito municipal por meio da execução dos instrumentos de gestão do SUS.	Proporção	100	Proporção	100	100,00	Proporção	100,00

#### DIRETRIZ Nº 3 - Fortalecimento das Ações de Educação em Saúde

##### OBJETIVO Nº 3.1 - Promover ações de Educação em Saúde



Descrição da Meta	Indicador para monitoramento e avaliação da meta	Linha-Base	Meta 2019	Unidade de medida	Resultado	Meta Plano(2018-2021)	Unidade de medida	% meta alcançada
1. Promover ações de Educação Permanente em Saúde para os trabalhadores do SUS, gestores municipais e controle social.	Número de ações de Educação Permanente em Saúde destinadas a trabalhadores do SUS, gestores municipais e controle social.	Número	3	Número	0	3	Número	0
2. Fortalecer a participação dos trabalhadores do SUS, gestores municipais e conselheiros de saúde em Cursos de Educação à Distância.	Proporção de trabalhadores do SUS, gestores municipais e conselheiros de saúde em Cursos de Educação à Distância.	Proporção	100	Proporção	0	100,00	Proporção	0
3. Fortalecer a participação dos trabalhadores do SUS, gestores municipais e conselheiros de saúde nos encontros/treinamentos promovidos pela 6ª CRS.	Proporção de trabalhadores do SUS, gestores municipais e conselheiros de saúde nos encontros/treinamentos promovidos pela 6ª CRS.	Proporção	100	Proporção	0	100,00	Proporção	0
4. Promover reuniões de equipe semanais ou quinzenais com a participação dos profissionais e gestores municipais de saúde.	Proporção de reuniões de equipe semanais ou quinzenais com realizadas com a participação dos profissionais e gestores municipais de saúde.	Proporção	100	Proporção	0	100,00	Proporção	0

#### Demonstrativo da vinculação das metas anualizadas com a Subfunção

Subfunções da Saúde	Descrição das Metas por Subfunção	Meta programada para o exercício
122 - Administração Geral	Manter cobertura populacional estimada pelas equipes de AB de 100%.	100,00
	Promover ações de Educação Permanente em Saúde para os trabalhadores do SUS, gestores municipais e controle social.	0
	Realizar no mínimo 11 reuniões ordinárias do CMS.	0
	Qualificar o monitoramento e avaliação no âmbito municipal por meio da execução dos instrumentos de gestão do SUS.	100,00
	Fortalecer a ouvidoria do SUS municipal	0,00
	Manter servidores efetivos como responsáveis municipais pela alimentação dos sistemas de informação do SUS.	100,00
	Cumprir os 15% orçamentários conforme LC 141/2012	16,32
	Manter a investigação dos óbitos infantis.	100,00
	Realização de concurso para Profissional Farmacêutico conforme legislação vigente.	0
	Manter cobertura populacional estimada de saúde bucal na AB de 100%.	100,00
	Fortalecer a participação dos trabalhadores do SUS, gestores municipais e conselheiros de saúde em Cursos de Educação à Distância.	0,00
	Participar de todas as reuniões de CIR através da presença do titular ou suplente.	100,00
	Manter alimentação adequada e constante dos sistemas de informação de responsabilidade do município	100,00
	Garantir o acesso da população a medicamentos essenciais e com qualidade.	100,00
	Ampliar o número de profissionais da Atenção Primária em Saúde que utilizam as consultorias do Telessaúde.	2
	Fortalecer a participação dos trabalhadores do SUS, gestores municipais e conselheiros de saúde nos encontros/treinamentos promovidos pela 6ª CRS.	0,00
	Manter zerada a mortalidade infantil.	21,74
	Instituir o Programa Municipal de Plantas Medicinais e Fitoterápicos, disponibilizando os medicamentos fitoterápicos através da farmácia básica.	50,00
	Manter a cobertura vacinal do Calendário Nacional de Vacinação para crianças menores de 2 anos de idade; Pentavalente (3ª dose), Pneumocócica 10; valente (2ª dose), Poliomielite (3ª dose) e Tríplice Viral (1ª dose), de 100%.	75,00
	Promover reuniões de equipe semanais ou quinzenais com a participação dos profissionais e gestores municipais de saúde.	0,00
Manter zerado o número de óbitos maternos.	0	
Promover a integração dos profissionais da Assistência Farmacêutica na Atenção Primária à saúde com encontros mensais.	0,00	
Manter cobertura vacinal de 100% contra a gripe para todos os grupos prioritários.	100,00	
Encerrar 80% ou mais dos casos de Doenças de Notificação Compulsória Imediata registrados no SINAN, em até 60 dias a partir da data de notificação.	100,00	

	Notificar 100% dos acidentes por animais peçonhentos no SINAN.	100,00
	Ampliar a oferta de testes rápidos.	100,00
	Manter as notificações dos casos de violência de 100%.	100,00
	Reduzir a incidência de novos casos de sífilis congênita em menores de um ano de idade.	2
	Manter o número de notificações dos agravos relacionados ao trabalho detectados através do SIST e SINAM.	87,79
	Aumentar a cobertura de acompanhamento das condicionalidades de Saúde do Programa Bolsa Família (PBF).	97,70
	Manter a investigação em 100% dos óbitos por acidentes de trabalho.	0,00
	Ampliar a oferta de exames citopatológicos do colo do útero em mulheres de 25 a 64 anos.	0,48
	Manter o preenchimento do campo ocupação nas notificações de agravos relacionados ao trabalho.	100,00
	Ampliar a oferta de exames de mamografia de rastreamento em mulheres de 50 a 69 anos.	0,34
	Realizar no mínimo 6 grupos de ações de Vigilância Sanitária consideradas necessárias ao município por ano.	83,33
	Reduzir o número de gravidez na adolescência entre as faixas etárias 10 a 19 anos.	17
	Aumentar a Proporção de parto normal no SUS e na saúde suplementar	41,30
	Implantar e ampliar as ações de saúde mental realizadas pelas equipes de atenção básica.	0
	Manter zerada a incidência de AIDS em menores de 5 anos.	0
301 - Atenção Básica	Manter cobertura populacional estimada pelas equipes de AB de 100%.	100,00
	Promover ações de Educação Permanente em Saúde para os trabalhadores do SUS, gestores municipais e controle social.	0
	Realizar no mínimo 11 reuniões ordinárias do CMS.	0
	Qualificar o monitoramento e avaliação no âmbito municipal por meio da execução dos instrumentos de gestão do SUS.	100,00
	Fortalecer a ouvidoria do SUS municipal	0,00
	Manter servidores efetivos como responsáveis municipais pela alimentação dos sistemas de informação do SUS.	100,00
	Cumprir os 15% orçamentários conforme LC 141/2012	16,32
	Manter a investigação dos óbitos infantis.	100,00
	Realização de concurso para Profissional Farmacêutico conforme legislação vigente.	0
	Manter cobertura populacional estimada de saúde bucal na AB de 100%.	100,00
	Fortalecer a participação dos trabalhadores do SUS, gestores municipais e conselheiros de saúde em Cursos de Educação à Distância.	0,00
	Participar de todas as reuniões de CIR através da presença do titular ou suplente.	100,00
	Manter alimentação adequada e constante dos sistemas de informação de responsabilidade do município	100,00
	Manter a investigação dos óbitos de mulheres em idade fértil (10 a 49 anos) em 100%.	100,00
	Garantir o acesso da população a medicamentos essenciais e com qualidade.	100,00
	Ampliar o número de profissionais da Atenção Primária em Saúde que utilizam as consultorias do Telessaúde.	2
	Fortalecer a participação dos trabalhadores do SUS, gestores municipais e conselheiros de saúde nos encontros/treinamentos promovidos pela 6ª CRS.	0,00
	Manter zerada a mortalidade infantil.	21,74
	Instituir o Programa Municipal de Plantas Medicinais e Fitoterápicos, disponibilizando os medicamentos fitoterápicos através da farmácia básica.	50,00
	Manter a cobertura vacinal do Calendário Nacional de Vacinação para crianças menores de 2 anos de idade; Pentavalente (3ª dose), Pneumocócica 10; valente (2ª dose), Poliomielite (3ªdose) e Tríplice Viral (1ª dose), de 100%.	75,00
	Promover reuniões de equipe semanais ou quinzenais com a participação dos profissionais e gestores municipais de saúde.	0,00
	Manter zerado o número de óbitos maternos.	0
	Promover a integração dos profissionais da Assistência Farmacêutica na Atenção Primária à saúde com encontros mensais.	0,00
	Manter cobertura vacinal de 100% contra a gripe para todos os grupos prioritários.	100,00
	Realizar visitas domiciliares para controle vetorial da dengue.	0
	Manter a proporção de detecção e cura de casos novos de hanseníase.	85,00
	Encerrar 80% ou mais dos casos de Doenças de Notificação Compulsória Imediata registrados no SINAN, em até 60 dias a partir da data de notificação.	100,00
	Ampliar a detecção e a cura de casos novos de tuberculose.	100,00
	Notificar 100% dos acidentes por animais peçonhentos no SINAN.	100,00

	Ampliar a oferta de testes rápidos.	100,00
	Manter as notificações dos casos de violência de 100%.	100,00
	Reduzir a incidência de novos casos de sífilis congênita em menores de um ano de idade.	2
	Manter o número de notificações dos agravos relacionados ao trabalho detectados através do SIST e SINAM.	87,79
	Aumentar a cobertura de acompanhamento das condicionalidades de Saúde do Programa Bolsa Família (PBF).	97,70
	Manter a investigação em 100% dos óbitos por acidentes de trabalho.	0,00
	Ampliar a oferta de exames citopatológicos do colo do útero em mulheres de 25 a 64 anos.	0,48
	Manter o preenchimento do campo ocupação nas notificações de agravos relacionados ao trabalho.	100,00
	Ampliar a oferta de exames de mamografia de rastreamento em mulheres de 50 a 69 anos.	0,34
	Realizar no mínimo 6 grupos de ações de Vigilância Sanitária consideradas necessárias ao município por ano.	83,33
	Reduzir o número de gravidez na adolescência entre as faixas etárias 10 a 19 anos.	17
	Ampliar a proporção de análises realizadas em amostras de água para consumo humano quanto aos parâmetros coliformes totais, cloro residual livre e turbidez.	93,92
	Aumentar a Proporção de parto normal no SUS e na saúde suplementar	41,30
	Reduzir o número de amostras de água com presença de Escherichia Coli em Soluções Alternativas Coletivas.	7
	Implantar e ampliar as ações de saúde mental realizadas pelas equipes de atenção básica.	0
	Aumentar a propoção de registros de óbitos com causa básica definida.	100,00
	Reduzir a mortalidade prematura (de 30 a 69 anos) pelo conjunto das quatro principais doenças crônicas não transmissíveis.	5
	Manter zerada a incidência de AIDS em menores de 5 anos.	0
303 - Suporte Profilático e Terapêutico	Implantar e ampliar as ações de saúde mental realizadas pelas equipes de atenção básica.	3
304 - Vigilância Sanitária	Manter cobertura populacional estimada de saúde bucal na AB de 100%.	100,00
	Manter a cobertura vacinal do Calendário Nacional de Vacinação para crianças menores de 2 anos de idade; Pentavalente (3ª dose), Pneumocócica 10; valente (2ª dose), Poliomielite (3ªdose) e Tríplice Viral (1ª dose), de 100%.	75,00
	Manter cobertura vacinal de 100% contra a gripe para todos os grupos prioritários.	100,00
	Realizar visitas domiciliares para controle vetorial da dengue.	0
	Realizar no mínimo 6 grupos de ações de Vigilância Sanitária consideradas necessárias ao município por ano.	83,33
	Ampliar a proporção de análises realizadas em amostras de água para consumo humano quanto aos parâmetros coliformes totais, cloro residual livre e turbidez.	93,92
	Reduzir o número de amostras de água com presença de Escherichia Coli em Soluções Alternativas Coletivas.	7
305 - Vigilância Epidemiológica	Manter cobertura populacional estimada de saúde bucal na AB de 100%.	100,00
	Manter a investigação dos óbitos de mulheres em idade fértil (10 a 49 anos) em 100%.	100,00
	Manter zerada a mortalidade infantil.	21,74
	Manter zerado o número de óbitos maternos.	0
	Manter cobertura vacinal de 100% contra a gripe para todos os grupos prioritários.	100,00
	Manter a proporção de detecção e cura de casos novos de hanseníase.	85,00
	Encerrar 80% ou mais dos casos de Doenças de Notificação Compulsória Imediata registrados no SINAN, em até 60 dias a partir da data de notificação.	100,00
	Ampliar a detecção e a cura de casos novos de tuberculose.	100,00
	Ampliar a oferta de testes rápidos.	100,00
	Reduzir a incidência de novos casos de sífilis congênita em menores de um ano de idade.	2
	Manter o número de notificações dos agravos relacionados ao trabalho detectados através do SIST e SINAM.	87,79
	Manter a investigação em 100% dos óbitos por acidentes de trabalho.	0,00
	Ampliar a oferta de exames citopatológicos do colo do útero em mulheres de 25 a 64 anos.	0,48
	Manter o preenchimento do campo ocupação nas notificações de agravos relacionados ao trabalho.	100,00
	Aumentar a Proporção de parto normal no SUS e na saúde suplementar	41,30
	Implantar e ampliar as ações de saúde mental realizadas pelas equipes de atenção básica.	0
	Aumentar a propoção de registros de óbitos com causa básica definida.	100,00
	Reduzir a mortalidade prematura (de 30 a 69 anos) pelo conjunto das quatro principais doenças crônicas não transmissíveis.	5



Demonstrativo da Programação de Despesas com Saúde por Subfunção, Natureza e Fonte									
Subfunções da Saúde	Natureza da Despesa	Receita de impostos e de transferência de impostos (receita própria - R\$)	Transferências de fundos à Fundo de Recursos do SUS, provenientes do Governo Federal (R\$)	Transferências de fundos ao Fundo de Recursos do SUS, provenientes do Governo Estadual (R\$)	Transferências de convênios destinados à Saúde (R\$)	Operações de Crédito vinculadas à Saúde (R\$)	Royalties do petróleo destinados à Saúde (R\$)	Outros recursos destinados à Saúde (R\$)	Total(R\$)
0 - Informações Complementares	Corrente	2.838.650,00	956.000,00	567.800,00	N/A	N/A	N/A	N/A	4.362.450,00
	Capital	51.000,00	310.087,28	58.300,00	N/A	N/A	N/A	N/A	419.387,28
122 - Administração Geral	Corrente	7.000,00	N/A	N/A	N/A	N/A	N/A	N/A	7.000,00
	Capital	N/A	N/A	N/A	N/A	N/A	N/A	N/A	N/A
301 - Atenção Básica	Corrente	2.737.650,00	956.000,00	567.800,00	N/A	N/A	N/A	N/A	4.261.450,00
	Capital	51.000,00	310.087,28	58.300,00	N/A	N/A	N/A	N/A	419.387,28
302 - Assistência Hospitalar e Ambulatorial	Corrente	N/A	N/A	N/A	N/A	N/A	N/A	N/A	N/A
	Capital	N/A	N/A	N/A	N/A	N/A	N/A	N/A	N/A
303 - Suporte Profilático e Terapêutico	Corrente	N/A	N/A	N/A	N/A	N/A	N/A	N/A	N/A
	Capital	N/A	N/A	N/A	N/A	N/A	N/A	N/A	N/A
304 - Vigilância Sanitária	Corrente	94.000,00	N/A	N/A	N/A	N/A	N/A	N/A	94.000,00
	Capital	N/A	N/A	N/A	N/A	N/A	N/A	N/A	N/A
305 - Vigilância Epidemiológica	Corrente	N/A	N/A	N/A	N/A	N/A	N/A	N/A	N/A
	Capital	N/A	N/A	N/A	N/A	N/A	N/A	N/A	N/A
306 - Alimentação e Nutrição	Corrente	N/A	N/A	N/A	N/A	N/A	N/A	N/A	N/A
	Capital	N/A	N/A	N/A	N/A	N/A	N/A	N/A	N/A

Fonte: DIGISUS Gestor - Módulo Planejamento (DIGISUSGMP) - Consulta Online

Data da consulta: 21/07/2020.

#### • Análises e Considerações sobre Programação Anual de Saúde - PAS

Nos baseamos em dados da série histórica e da pactuação interfederativa de indicadores (2017-2021). Os resultados foram retirados do Portal BI - <http://bipublico.saude.rs.gov.br/index.htm>. No entanto muitos dos resultados destes indicadores não condizem com o realizado, ou não são encontrados daí então nos baseamos com os resultados do banco de dados do município.

## 8. Indicadores de Pactuação Interfederativa

N	Indicador	Tipo	Meta ano 2019	Resultado do quadrimestre	% alcançada da meta	Unidade de Medida
1	Mortalidade prematura (de 30 a 69 anos) pelo conjunto das 4 principais DCNT (doenças do aparelho circulatório, câncer, diabetes e doenças respiratórias crônicas)	U	3	-	0	Número
2	Proporção de óbitos de mulheres em idade fértil (10 a 49 anos) investigados.	E	100,00	-	0	Percentual
3	Proporção de registro de óbitos com causa básica definida	U	95,00	-	0	Percentual
4	Proporção de vacinas selecionadas do Calendário Nacional de Vacinação para crianças menores de dois anos de idade - Pentavalente 3ª dose, Pneumocócica 10-valente 2ª dose, Poliomielite 3ª dose e Tríplice viral 1ª dose - com cobertura vacinal preconizada	U	75,00	-	0	Percentual
5	Proporção de casos de doenças de notificação compulsória imediata (DNCI) encerrados em até 60 dias após notificação.	U	100,00	-	0	Percentual
6	Proporção de cura dos casos novos de hanseníase diagnosticados nos anos das coortes	U	85,00	-	0	Percentual
7	Número de Casos Autóctones de Malária	E	-	-	0	Número
8	Número de casos novos de sífilis congênita em menores de um ano de idade	U	1	-	0	Número
9	Número de casos novos de aids em menores de 5 anos.	U	0	-	0	Número
10	Proporção de análises realizadas em amostras de água para consumo humano quanto aos parâmetros coliformes totais, cloro residual livre e turbidez	U	95,00	-	0	Percentual
11	Razão de exames citopatológicos do colo do útero em mulheres de 25 a 64 anos na população residente de determinado local e a população da mesma faixa etária	U	1,00	-	0	Razão
12	Razão de exames de mamografia de rastreamento realizados em mulheres de 50 a 69 anos na população residente de determinado local e população da mesma faixa etária.	U	0,49	-	0	Razão
13	Proporção de parto normal no Sistema Único de Saúde e na Saúde Suplementar	U	35,00	-	0	Percentual
14	Proporção de gravidez na adolescência entre as faixas etárias 10 a 19 anos	U	10,00	-	0	Percentual
15	Taxa de mortalidade infantil	U	0	-	0	Número
16	Número de óbitos maternos em determinado período e local de residência	U	0	-	0	Número
17	Cobertura populacional estimada pelas equipes de Atenção Básica	U	100,00	-	0	Percentual
18	Cobertura de acompanhamento das condicionalidades de Saúde do Programa Bolsa Família (PBF)	U	94,00	-	0	Percentual
19	Cobertura populacional estimada de saúde bucal na atenção básica	U	100,00	-	0	Percentual
21	Ações de matriciamento sistemático realizadas por CAPS com equipes de Atenção Básica	E	-	-	0	Percentual
22	Número de ciclos que atingiram mínimo de 80% de cobertura de imóveis visitados para controle vetorial da dengue	U	6	-	0	Número
23	Proporção de preenchimento do campo ocupação nas notificações de agravos relacionados ao trabalho.	U	95,00	-	0	Percentual

Fonte: DIGISUS Gestor - Módulo Planejamento (DIGISUSGMP) - Consulta Online  
Data da consulta: 21/07/2020.

• Análises e Considerações sobre Indicadores de Pactuação Interfederativa

Devido a não ser possível a inclusão dos indicadores nos campos acima segue os resultados abaixo:

Nos baseamos em dados da série histórica e da pactuação interfederativa de indicadores (2017-2021). Os resultados foram retirados do Portal BI - <http://bipublico.saude.rs.gov.br/index.htm>. No entanto muitos dos resultados destes indicadores não condizem com o realizado, ou não são encontrados daí então nos baseamos com os resultados do banco de dados do município.

07/07/2020

DigiSUS Gestor - Relatório de Gestão Anual

## 8. Indicadores de Pactuação Interfederativa

Em apreciação pelo Conselho de Saúde

N	Indicador	Tipo	Meta ano 2019	Resultado do Quadrimestre	% alcançada da meta	Unidade de Medida
1	Mortalidade prematura (de 30 a 69 anos) pelo conjunto das 4 principais DCNT (doenças do aparelho circulatório, câncer, diabetes e doenças respiratórias crônicas)	U	3	<input type="checkbox"/> Sem Apuração 5	0%	Número
2	Proporção de óbitos de mulheres em idade fértil (10 a 49 anos) investigados.	E	100,00	<input type="checkbox"/> Sem Apuração 100	100%	Percentual
3	Proporção de registro de óbitos com causa básica definida	U	95,00	<input type="checkbox"/> Sem Apuração 100	105,26%	Percentual
4	Proporção de vacinas selecionadas do Calendário Nacional de Vacinação para crianças menores de dois anos de idade - Pentavalente 3ª dose, Pneumocócica 10-valente 2ª dose, Poliomielite 3ª dose e Tríplice viral 1ª dose - com cobertura vacinal preconizada	U	75,00	<input type="checkbox"/> Sem Apuração 75	100%	Percentual
5	Proporção de casos de doenças de notificação compulsória imediata (DNCI) encerrados em até 60 dias após notificação.	U	100,00	<input type="checkbox"/> Sem Apuração 100	100%	Percentual
6	Proporção de cura dos casos novos de hanseníase diagnosticados nos anos das coortes	U	85,00	<input type="checkbox"/> Sem Apuração 85	100%	Percentual
7	Número de Casos Autóctones de Malária	E	-			Número
8	Número de casos novos de sífilis congênita em menores de um ano de idade	U	1	<input type="checkbox"/> Sem Apuração 2	0%	Número
9	Número de casos novos de aids em menores de 5 anos.	U	0	<input type="checkbox"/> Sem Apuração 0	100%	Número
10	Proporção de análises realizadas em amostras de água para consumo humano quanto aos parâmetros coliformes totais, cloro residual livre e turbidez	U	95,00	<input type="checkbox"/> Sem Apuração 93,92	98,86%	Percentual

N	Indicador	Tipo	Meta ano 2019	Resultado do Quadrimestre	% alcançada da meta	Unidade de Medida
11	Razão de exames citopatológicos do colo do útero em mulheres de 25 a 64 anos na população residente de determinado local e a população da mesma faixa etária	U	1,00	<input type="checkbox"/> Sem Apuração 0,48	48%	Razão
12	Razão de exames de mamografia de rastreamento realizados em mulheres de 50 a 69 anos na população residente de determinado local e população da mesma faixa etária.	U	0,49	<input type="checkbox"/> Sem Apuração 0,34	69,39%	Razão
13	Proporção de parto normal no Sistema Único de Saúde e na Saúde Suplementar	U	35,00	<input type="checkbox"/> Sem Apuração 41,30	118%	Percentual
14	Proporção de gravidez na adolescência entre as faixas etárias 10 a 19 anos	U	10,00	<input type="checkbox"/> Sem Apuração 14,39	0%	Percentual
15	Taxa de mortalidade infantil	U	0	<input type="checkbox"/> Sem Apuração 21,74	0%	Número
16	Número de óbitos maternos em determinado período e local de residência	U	0	<input type="checkbox"/> Sem Apuração 0	100%	Número
17	Cobertura populacional estimada pelas equipes de Atenção Básica	U	100,00	<input type="checkbox"/> Sem Apuração 100	100%	Percentual
18	Cobertura de acompanhamento das condicionalidades de Saúde do Programa Bolsa Família (PBF)	U	94,00	<input type="checkbox"/> Sem Apuração 94,70	103,94%	Percentual
19	Cobertura populacional estimada de saúde bucal na atenção básica	U	100,00	<input type="checkbox"/> Sem Apuração 100	100%	Percentual
21	Ações de matriciamento sistemático realizadas por CAPS com equipes de Atenção Básica	E	-			Percentual
22	Número de ciclos que atingiram mínimo de 80% de cobertura de imóveis visitados para controle vetorial da dengue	U	6	<input type="checkbox"/> Sem Apuração 0	0%	Número
23	Proporção de preenchimento do campo ocupação nas notificações de agravos relacionados ao trabalho.	U	95,00	<input type="checkbox"/> Sem Apuração 100	105,26%	Percentual



## 9. Execução Orçamentária e Financeira

### 9.1. Execução da programação por fonte, subfunção e natureza da despesa

Despesa Total em Saúde por Fonte e Subfunção									
Subfunções	Recursos Ordinários - Fonte Livre	Receitas de Impostos e de Transferência de Impostos - Saúde	Transferências Fundo a Fundo de Recursos do SUS provenientes do Governo Federal	Transferências Fundo a Fundo de Recursos do SUS provenientes do Governo Estadual	Transferências de Convênios destinadas à Saúde	Operações de Crédito vinculadas à Saúde	Royalties do Petróleo destinados à Saúde	Outros Recursos Destinados à Saúde	TOTAL
Atenção Básica									
Corrente	0,00	3.006.277,01	629.408,01	197.046,55	0,00	0,00	0,00	0,00	3.832.731,57
Capital	0,00	30.456,01	127.712,00	0,00	40.150,84	0,00	0,00	0,00	198.318,85
Assistência Hospitalar e Ambulatorial									
Corrente	0,00	0,00	0,00	0,00	0,00	0,00	0,00	0,00	0,00
Capital	0,00	0,00	0,00	0,00	0,00	0,00	0,00	0,00	0,00
Suporte Profilático e Terapêutico									
Corrente	0,00	0,00	0,00	0,00	0,00	0,00	0,00	0,00	0,00
Capital	0,00	0,00	0,00	0,00	0,00	0,00	0,00	0,00	0,00
Vigilância Sanitária									
Corrente	0,00	83.896,99	0,00	0,00	0,00	0,00	0,00	0,00	83.896,99
Capital	0,00	0,00	0,00	0,00	0,00	0,00	0,00	0,00	0,00
Vigilância Epidemiológica									
Corrente	0,00	0,00	0,00	0,00	0,00	0,00	0,00	0,00	0,00
Capital	0,00	0,00	0,00	0,00	0,00	0,00	0,00	0,00	0,00
Alimentação e Nutrição									
Corrente	0,00	0,00	0,00	0,00	0,00	0,00	0,00	0,00	0,00
Capital	0,00	0,00	0,00	0,00	0,00	0,00	0,00	0,00	0,00
Outras Subfunções									
Corrente	0,00	1.828,70	0,00	0,00	0,00	0,00	0,00	0,00	1.828,70
Capital	0,00	0,00	0,00	0,00	0,00	0,00	0,00	0,00	0,00
<b>Total</b>	<b>0,00</b>	<b>3.122.458,71</b>	<b>757.120,01</b>	<b>197.046,55</b>	<b>40.150,84</b>	<b>0,00</b>	<b>0,00</b>	<b>0,00</b>	<b>4.116.776,11</b>

(\*) ASPs: Ações e Serviços Públicos em Saúde  
 2) Dados extraídos do Módulo de controle externo, conforme Art. 39, inc. V, LC 141/2012.

Fonte: Sistema de Informações sobre Orçamentos Públicos em Saúde (SIOPS)

Data da consulta: 07/07/2020.

### 9.2. Indicadores financeiros

Indicadores do Ente Federado		
Indicador		Transmissão
		Única
1.1	Participação da receita de impostos na receita total do Município	2,76 %

1.2	Participação das transferências intergovernamentais na receita total do Município	77,81 %
1.3	Participação % das Transferências para a Saúde (SUS) no total de recursos transferidos para o Município	6,74 %
1.4	Participação % das Transferências da União para a Saúde no total de recursos transferidos para a saúde no Município	81,38 %
1.5	Participação % das Transferências da União para a Saúde (SUS) no total de Transferências da União para o Município	10,77 %
1.6	Participação % da Receita de Impostos e Transferências Constitucionais e Legais na Receita Total do Município	59,01 %
2.1	Despesa total com Saúde, em R\$/hab, sob a responsabilidade do Município, por habitante	R\$ 1.053,42
2.2	Participação da despesa com pessoal na despesa total com Saúde	57,70 %
2.3	Participação da despesa com medicamentos na despesa total com Saúde	4,63 %
2.4	Participação da desp. com serviços de terceiros - pessoa jurídica na despesa total com Saúde	15,93 %
2.5	Participação da despesa com investimentos na despesa total com Saúde	4,82 %
2.6	Despesas com Instituições Privadas Sem Fins Lucrativos	0,00 %
3.1	Participação das transferências para a Saúde em relação à despesa total do Município com saúde	39,88 %
3.2	Participação da receita própria aplicada em Saúde conforme a LC141/2012	16,32 %

Fonte: Sistema de Informações sobre Orçamentos Públicos em Saúde (SIOPS)

Data da consulta: 07/07/2020.

### 9.3. Relatório Resumido da Execução Orçamentária (RREO)

RECEITAS PARA APURAÇÃO DA APLICAÇÃO EM AÇÕES E SERVIÇOS PÚBLICOS DE SAÚDE	PREVISÃO INICIAL	PREVISÃO ATUALIZADA (a)	RECEITAS REALIZADAS	
			Até o Bimestre (b)	% (b / a) x 100
RECEITA DE IMPOSTOS LÍQUIDA (I)	1.012.000,00	1.012.000,00	865.155,56	85,49
Imposto Predial e Territorial Urbano - IPTU	241.000,00	241.000,00	177.445,82	73,63
Imposto sobre Transmissão de Bens Intervivos - ITBI	340.000,00	340.000,00	234.686,69	69,03
Imposto sobre Serviços de Qualquer Natureza - ISS	174.000,00	174.000,00	161.891,17	93,04
Imposto de Renda Retido na Fonte - IRRF	257.000,00	257.000,00	291.131,88	113,28
Imposto Territorial Rural - ITR	0,00	0,00	0,00	0,00
Multas, Juros de Mora e Outros Encargos dos Impostos	0,00	0,00	0,00	0,00
Dívida Ativa dos Impostos	0,00	0,00	0,00	0,00
Multas, Juros de Mora e Outros Encargos da Dívida Ativa	0,00	0,00	0,00	0,00
RECEITAS DE TRANSFERÊNCIAS CONSTITUCIONAIS E LEGAIS (II)	17.770.000,00	17.864.492,35	17.617.244,94	98,62
Cota-Parte FPM	8.500.000,00	8.594.492,35	7.975.563,16	92,80
Cota-Parte ITR	700.000,00	700.000,00	731.261,82	104,47
Cota-Parte IPVA	600.000,00	600.000,00	327.703,08	54,62
Cota-Parte ICMS	7.800.000,00	7.800.000,00	8.457.211,32	108,43
Cota-Parte IPI-Exportação	120.000,00	120.000,00	125.505,56	104,59
Compensações Financeiras Provenientes de Impostos e Transferências Constitucionais	50.000,00	50.000,00	0,00	0,00
Desoneração ICMS (LC 87/96)	50.000,00	50.000,00	0,00	0,00

Outras					
TOTAL DAS RECEITAS PARA APURAÇÃO DA APLICAÇÃO EM AÇÕES E SERVIÇOS PÚBLICOS DE SAÚDE (III) = I + II	18.782.000,00	18.876.492,35	18.482.400,50	97,91	
RECEITAS ADICIONAIS PARA FINANCIAMENTO DA SAÚDE	PREVISÃO INICIAL	PREVISÃO ATUALIZADA (c)	RECEITAS REALIZADAS		
			Até o Bimestre (d)	% (d / c) x 100	
TRANSFERÊNCIA DE RECURSOS DO SISTEMA ÚNICO DE SAÚDE-SUS	1.675.200,00	1.675.250,84	1.611.252,28	96,18	
Provenientes da União	927.100,00	927.100,00	1.336.145,68	144,12	
Provenientes dos Estados	623.500,00	623.500,00	268.572,27	43,07	
Provenientes de Outros Municípios	0,00	0,00	0,00	0,00	
Outras Receitas do SUS	124.600,00	124.650,84	6.534,33	5,24	
TRANSFERÊNCIAS VOLUNTÁRIAS					
RECEITA DE OPERAÇÕES DE CRÉDITO VINCULADAS À SAÚDE	0,00	0,00	0,00	0,00	
OUTRAS RECEITAS PARA FINANCIAMENTO DA SAÚDE	0,00	0,00	0,00	0,00	
TOTAL RECEITAS ADICIONAIS PARA FINANCIAMENTO DA SAÚDE	1.675.200,00	1.675.250,84	1.611.252,28	96,18	
DESPESAS COM SAÚDE (Por Grupo de Natureza de Despesa)	DOTAÇÃO INICIAL	DOTAÇÃO ATUALIZADA (e)	DESPESAS EXECUTADAS		
			Liquidadas Até o Bimestre (f)	Inscritas em Restos a Pagar não Processados (g)	% (f+g)/e
DESPESAS CORRENTES	4.312.450,00	4.584.388,42	3.718.557,76	199.899,50	85,47
Pessoal e Encargos Sociais	2.726.000,00	2.635.852,44	2.268.514,43	106.673,68	90,11
Juros e Encargos da Dívida	0,00	0,00	0,00	0,00	0,00
Outras Despesas Correntes	1.586.450,00	1.948.535,98	1.450.043,33	93.225,82	79,20
DESPESAS DE CAPITAL	406.000,00	432.395,14	99.318,85	99.000,00	45,87
Investimentos	389.000,00	415.595,14	99.318,85	99.000,00	47,72
Inversões Financeiras	17.000,00	16.800,00	0,00	0,00	0,00
Amortização da Dívida	0,00	0,00	0,00	0,00	0,00
TOTAL DAS DESPESAS COM SAÚDE (IV)	4.718.450,00	5.016.783,56		4.116.776,11	82,06
DESPESAS COM SAÚDE NÃO COMPUTADAS PARA FINS DE APURAÇÃO DO PERCENTUAL MÍNIMO	DOTAÇÃO INICIAL	DOTAÇÃO ATUALIZADA	DESPESAS EXECUTADAS		
			Liquidadas Até o Bimestre (h)	Inscritas em Restos a Pagar não Processados (i)	% [(h+i) / IV(f+g)]
DESPESAS COM INATIVOS E PENSIONISTAS	N/A	0,00	0,00	0,00	0,00
DESPELA COM ASSISTÊNCIA À SAÚDE QUE NÃO ATENDE AO PRINCÍPIO DE ACESSO UNIVERSAL	N/A	0,00	0,00	0,00	0,00
DESPESAS CUSTEADAS COM OUTROS RECURSOS	N/A	1.833.238,13	880.940,84	113.376,56	24,15
Recursos de Transferências Sistema Único de Saúde - SUS	N/A	1.711.087,29	840.790,00	113.376,56	23,18
Recursos de Operações de Crédito	N/A	0,00	0,00	0,00	0,00

Outros Recursos	N/A	122.150,84	40.150,84	0,00	0,98
OUTRAS AÇÕES E SERVIÇOS NÃO COMPUTADOS	N/A	0,00	0,00	0,00	0,00
RESTOS A PAGAR NÃO PROCESSADOS INSCRITOS INDEVIDAMENTE NO EXERCÍCIO SEM DISPONIBILIDADE FINANCEIRA <sup>1</sup>	N/A	N/A	N/A	87.342,20	
DESPESAS CUSTEADAS COM DISPONIBILIDADE DE CAIXA VINCULADA AOS RESTOS A PAGAR CANCELADOS <sup>2</sup>	N/A	N/A	0,00	0,00	0,00
DESPESAS CUSTEADAS COM RECURSOS VINCULADOS À PARCELA DO PERCENTUAL MÍNIMO QUE NÃO FOI APLICADA EM AÇÕES E SERVIÇOS DE SAÚDE EM EXERCÍCIOS ANTERIORES <sup>3</sup>	N/A	N/A	17.140,52	0,00	0,42
TOTAL DAS DESPESAS COM SAÚDE NÃO COMPUTADAS (V)		N/A		1.098.800,12	26,69

<b>TOTAL DAS DESPESAS COM AÇÕES E SERVIÇOS PÚBLICOS DE SAÚDE (VI) = [(IV(f+g)-V(h+i))]</b>		<b>N/A</b>		<b>3.017.975,99</b>	
--	--	------------	--	---------------------	--

<b>PERCENTUAL DE APLICAÇÃO EM AÇÕES E SERVIÇOS PÚBLICOS DE SAÚDE SOBRE A RECEITA DE IMPOSTOS LÍQUIDA E TRANSFERÊNCIAS CONSTITUCIONAIS E LEGAIS (VII%) = [VI(h+i) / IIIb x 100] - LIMITE CONSTITUCIONAL 15%<sup>4</sup></b>					<b>16,32</b>
--	--	--	--	--	--------------

<b>VALOR REFERENTE À DIFERENÇA ENTRE O VALOR EXECUTADO E O LIMITE MÍNIMO CONSTITUCIONAL [VI(h+i)-(15*IIIb)/100]</b>					<b>245.615,92</b>
---	--	--	--	--	-------------------

<b>EXECUÇÃO DE RESTOS A PAGAR NÃO PROCESSADOS INSCRITOS COM DISPONIBILIDADE DE CAIXA</b>	<b>INSCRITOS</b>	<b>CANCELADOS/PRESCRITOS</b>	<b>PAGOS</b>	<b>A PAGAR</b>	<b>PARCELA CONSIDERADA NO LIMITE</b>
Inscritos em 2019	98.180,74	N/A	N/A	N/A	0,00
Inscritos em 2018	45.228,58	0,00	40.246,33	4.982,25	45.228,58
Inscritos em 2017	0,00	0,00	0,00	0,00	0,00
Inscritos em 2016	0,00	0,00	0,00	0,00	0,00
Inscritos em 2015	0,00	0,00	0,00	0,00	0,00
Inscritos em exercícios anteriores	0,00	0,00	0,00	0,00	0,00
<b>Total</b>	<b>143.409,32</b>	<b>0,00</b>	<b>40.246,33</b>	<b>4.982,25</b>	<b>45.228,58</b>

<b>CONTROLE DOS RESTOS A PAGAR CANCELADOS OU PRESCRITOS PARA FINS DE APLICAÇÃO DA DISPONIBILIDADE DE CAIXA CONFORME ARTIGO 24,§ 1º e 2º</b>	<b>RESTOS A PAGAR CANCELADOS OU PRESCRITOS</b>		
	<b>Saldo Inicial</b>	<b>Despesas custeadas no exercício de referência (j)</b>	<b>Saldo Final (Não Aplicado)</b>
Restos a Pagar Cancelados ou Prescritos em 2019	0,00	0,00	0,00
Restos a Pagar Cancelados ou Prescritos em 2018	0,00	0,00	0,00
Restos a Pagar Cancelados ou Prescritos em 2017	0,00	0,00	0,00
Restos a Pagar Cancelados ou Prescritos em 2016	0,00	0,00	0,00
Restos a Pagar Cancelados ou Prescritos em exercícios anteriores	0,00	0,00	0,00
<b>Total (VIII)</b>	<b>0,00</b>	<b>0,00</b>	<b>0,00</b>

CONTROLE DE VALOR REFERENTE AO PERCENTUAL MÍNIMO NÃO CUMPRIDO EM EXERCÍCIOS ANTERIORES PARA FINS DE APLICAÇÃO DOS RECURSOS VINCULADOS CONFORME ARTIGOS 25 e 26	LIMITE NÃO CUMPRIDO		
	Saldo Inicial	Despesas custeadas no exercício de referência (k)	Saldo Final (Não Aplicado)
Diferença de limite não cumprido em 2018	17.140,52	17.140,52	0,00
Diferença de limite não cumprido em 2017	0,00	0,00	0,00
Diferença de limite não cumprido em 2016	0,00	0,00	0,00
Diferença de limite não cumprido em 2015	0,00	0,00	0,00
Diferença de limite não cumprido em exercícios anteriores	0,00	0,00	0,00
Total (IX)	17.140,52	17.140,52	0,00

DESPESAS COM SAÚDE (Por Subfunção)	DOTAÇÃO INICIAL	DOTAÇÃO ATUALIZADA	DESPESAS EMPENHADAS		
			Liquidadas Até o Bimestre (l)	Inscritas em Restos a Pagar não Processados (m)	% [(l+m) / total(l+m)]x100
Atenção Básica	4.608.950,00	4.922.654,86	3.732.150,92	298.899,50	97,92
Assistência Hospitalar e Ambulatorial	0,00	0,00	0,00	0,00	0,00
Suporte Profilático e Terapêutico	0,00	0,00	0,00	0,00	0,00
Vigilância Sanitária	94.000,00	83.900,00	83.896,99	0,00	2,04
Vigilância Epidemiológica	0,00	0,00	0,00	0,00	0,00
Alimentação e Nutrição	0,00	0,00	0,00	0,00	0,00
Outras Subfunções	7.000,00	1.828,70	1.828,70	0,00	0,04
Total	4.709.950,00	5.008.383,56		4.116.776,11	100,00

FONTE: SIOPS, Rio Grande do Sul 31/01/20 16:14:50

1 - Essa linha apresentará valor somente no Relatório Resumido da Execução Orçamentária do último bimestre do exercício.

2 - O valor apresentado na intercessão com a coluna "h" ou com a coluna "h+i" (último bimestre) deverá ser o mesmo apresentado no "total j".

3 - O valor apresentado na intercessão com a coluna "h" ou com a coluna "h+i" (último bimestre) deverá ser o mesmo apresentado no "total k".

4 - Limite anual mínimo a ser cumprido no encerramento do exercício. Deverá ser informado o limite estabelecido na Lei Orgânica do Município quando o percentual nela estabelecido for superior ao fixado na LC nº 141/2012

5 - Durante o exercício esse valor servirá para o monitoramento previsto no art. 23 da LC 141/2012

6 - No último bimestre, será utilizada a fórmula  $[VI(h+i) - (15 \times IIIb)/100]$ .

#### 9.4. Execução orçamentária e financeira de recursos federais transferidos fundo a fundo, segundo bloco de financiamento e programa de trabalho

Bloco de Financiamento	Programas de Trabalho	Valor Transferido em 2019 (Fonte: FNS)	Valor Executado
------------------------	-----------------------	--	-----------------

#### • Análises e Considerações sobre Execução Orçamentária e Financeira

Analisamos e concordamos com os dados acima.

## 10. Auditorias

Não há informações cadastradas para o período das Auditorias.

Fonte: Sistema Nacional de Auditoria do SUS (SISAUD-SUS)

Data da consulta: 21/07/2020.

---

### Outras Auditorias

---

Fonte: DIGISUS Gestor - Módulo Planejamento (DIGISUSGMP) - Consulta Online

Data da consulta: 21/07/2020.

- **Análises e Considerações sobre Auditorias**

Não tivemos auditoria no período.

## 11. Análises e Considerações Gerais

Analizamos os dados expostos durante todo o Relatório, e na grande maioria concordamos com os dados. Nos baseamos em dados da série histórica do Portal-BI - Saúde do Governo do Rio Grande do Sul. No entanto muitos dos índices não são encontrados e são retirados dos banco de dados do Município. Considerando, podemos observar que algumas metas foram atingidas consideravelmente.

## 12. Recomendações para o Próximo Exercício

- Análises e Considerações sobre Recomendações para o Próximo Exercício  
Melhorar indicadores não atingidos.

---

ADRIANA KLOH PEZENATTO  
Secretário(a) de Saúde  
PONTÃO/RS, 2019



## Parecer do Conselho de Saúde

### Identificação

- Considerações:  
Aprovado em 19 de fevereiro de 2020.

### Introdução

- Considerações:  
Aprovado em 19 de fevereiro de 2020.

### Dados Demográficos e de Morbimortalidade

- Considerações:  
Aprovado em 19 de fevereiro de 2020.

### Dados da Produção de Serviços no SUS

- Considerações:  
Aprovado em 19 de fevereiro de 2020.

### Rede Física Prestadora de Serviços ao SUS

- Considerações:  
Aprovado em 19 de fevereiro de 2020.

### Profissionais de Saúde Trabalhando no SUS

- Considerações:  
Aprovado em 19 de fevereiro de 2020.

### Programação Anual de Saúde - PAS

- Considerações:  
Aprovado em 19 de fevereiro de 2020.

### Indicadores de Pactuação Interfederativa

- Considerações:  
Aprovado em 19 de fevereiro de 2020.

### Execução Orçamentária e Financeira

- Considerações:  
Aprovado em 19 de fevereiro de 2020.

### Auditorias

- Considerações:  
Aprovado em 19 de fevereiro de 2020.

### Análises e Considerações Gerais

- Parecer do Conselho de Saúde:  
Aprovado em 19 de fevereiro de 2020.

### Recomendações para o Próximo Exercício

- Considerações:  
Aprovado em 19 de fevereiro de 2020.

Data do parecer: 10/07/2020

Status do Parecer: Aprovado

PONTÃO/RS, 10 de Julho de 2020

---

Conselho Municipal de Saúde de Pontão